

FINANCIAR CONTABILITATE

Bugetul de venituri și cheltuieli anul 2022(1/4)

Nr. crt.	rd.	Denumirea indicatorilor	Cod	Prevederi	Realizat
0	1	2	3	4	5
I.	01	VENITURI din care:		295.160.231	298.325.692
1.	02	Venituri proprii din care: (rd.03 - rd.11)	33.10.00	251.261.174	254.426.635
	03	a) venituri din taxe si activitati de invatamant	33.10.05.01	10.600.000	10.715.402
	04	b)venituri din finanțarea de baza	33.10.05.02	187.421.532	187.377.431
	05	c) venituri din microproducție	33.10.16	0	0
	06	d) venituri din activitatea de camine si cantine:		10.000.000	13.280.082
		- din servicii de masa	33.10.14	4.000.000	3.823.986
		- din regie de camine si cantine	33.10.50	6.000.000	9.456.096
	07	e) venituri din activitatea de cercetare	33.10.20	11.040.000	10.509.897
	08	f)venituri din alte activitati	33.10.08.01	5.225.000	7.195.133
	09	g)venituri din donatii si sponsorizari	37.10.01	164.500	164.500
	10	h)venituri din fonduri externe nerambursabile	48.10.50	24.235.505	23.392.291
	11	i)Mecanism SEE	45.08.17	2.574.637	1.791.899

Bugetul de venituri și cheltuieli anul 2022

(2/4)

Nr. crt.	rd.	Denumirea indicatorilor	Cod	Prevederi	Realizat
0	1	2	3	4	5
2.	12	Alocatii de la bugetul de stat pentru:(rd.13 - rd.20)	37.10.50	43.899.057	43.899.057
	13	a) reparatii capitale	37.10.50.01	0	0
	14	b) dotari si alte investitii	33.10.50.03	4.050.000	4.050.000
	15	c) burse	33.10.50.04	25.316.075	25.316.075
	16	d)transport pentru studenti	33.10.50.05	845.000	845.000
	17	e)realizarea obiectivelor de investitii	33.10.50.06	700.000	700.000
	18	f) subventii pentru cazarea externa	33.10.50.08	0	0
	19	g) subventii pentru achzitie de calculatoare	33.10.50.09	0	0
	20	h) subventii pentru camine si cantine	36.10.50.02	12.987.982	12.987.982

Bugetul de venituri și cheltuieli anul 2022

(3/4)

Nr. crt.	rd.	Denumirea indicatorilor	Cod	Prevederi	Realizat
0	1	2	3	4	5
II.	21	CHELTUIELI din care:		305.296.231	261.972.836
1.	22	Cheltuieli pentru activitatea de baza	65.10.06.10	205.739.532	174.817.781
	23	a) cheltuieli din venituri propria (cheltuieli de capital, regie cercetare, CeL, SAMOB)	65.10.06.10.01	18.318.000	12.927.319
	24	b) cheltuieli din finanțarea de baza	65.10.06.10.02	187.421.532	161.890.462
2.	25	Cheltuieli pentru microproducție	65.10.06.13	0	0
3.	26	Cheltuieli din venituri pentru cămine si cantine	65.10.06.14	10.500.000	8.086.481
4.	27	Cheltuieli pentru cercetare	65.10.06.11	12.176.000	11.245.652

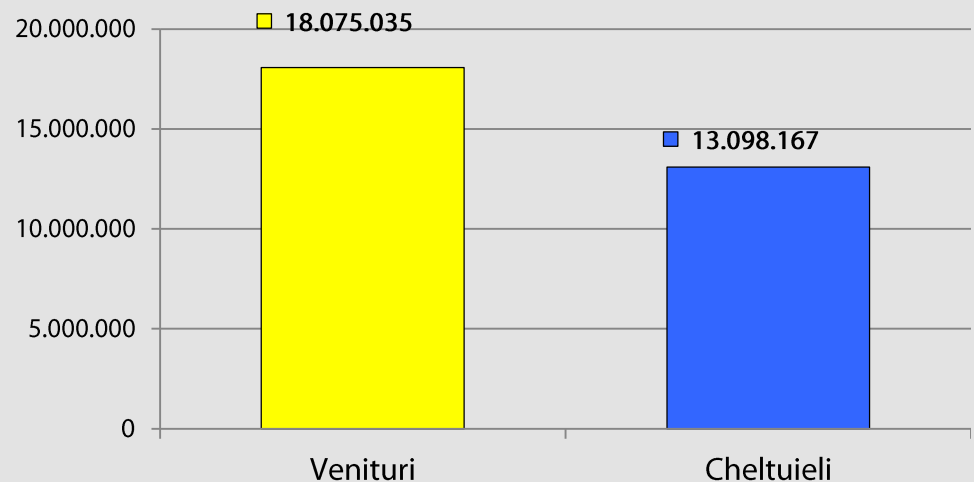
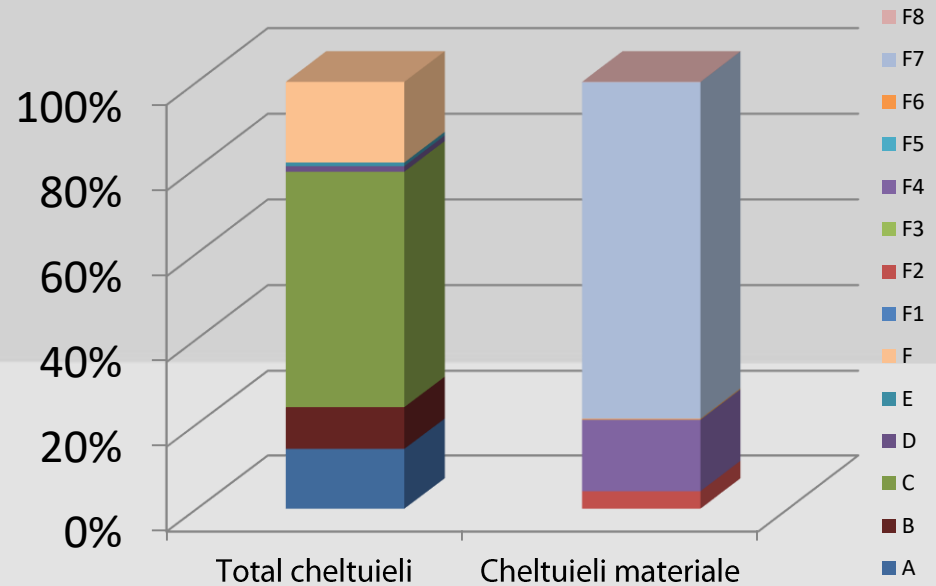
Bugetul de venituri și cheltuieli anul 2022

(4/4)

Nr. crt.	rd.	Denumirea indicatorilor	Cod	Prevederi	Realizat
0	1	2	3	4	5
5.	28	Cheltuieli din alocatii bugetare	65.10.06.12	43.899.057	41.263.940
	29	Cheltuieli pentru reparatii capitale	65.10.06.12.01	0	0
	30	Cheltuieli pentru dotari si alte investitii	65.10.06.12.03	4.050.000	2.936.870
	31	Cheltuieli pentru burse	65.10.06.12.04	25.316.075	24.512.736
	32	Cheltuieli pentru transportul studentilor	65.10.06.12.05	845.000	845.000
	33	Cheltuieli pentru obiective de investitii	65.10.06.12.06	700.000	14.889
	34	Cheltuieli pentru cazarea externa	65.10.06.12.08	0	0
	35	Cheltuieli pentru achizitia de calculatoare	65.10.06.12.09	0	0
	36	Cheltuieli din subventii pentru camine si cantine	65.10.06.12.02	12.987.982	12.954.445
6.	37	Cheltuieli din fonduri externe nerambursabile	65.10.06.12.09	30.235.505	25.442.560
7.	38	Cheltuieli din mecanism financiar norvegian SEE	65.10.06.15	2.574.637	945.574
8.	39	Cheltuieli din sponsorizare	65.10.06.37	171.500	170.848

Structura cheltuielilor din venituri din activități proprii

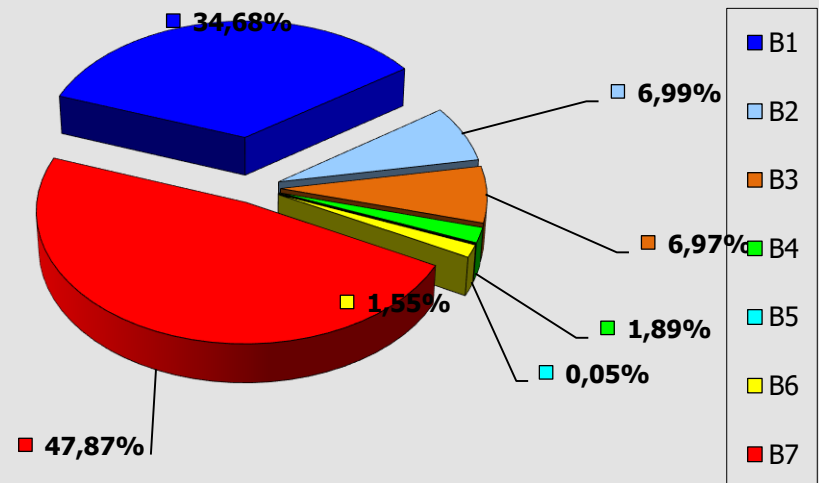
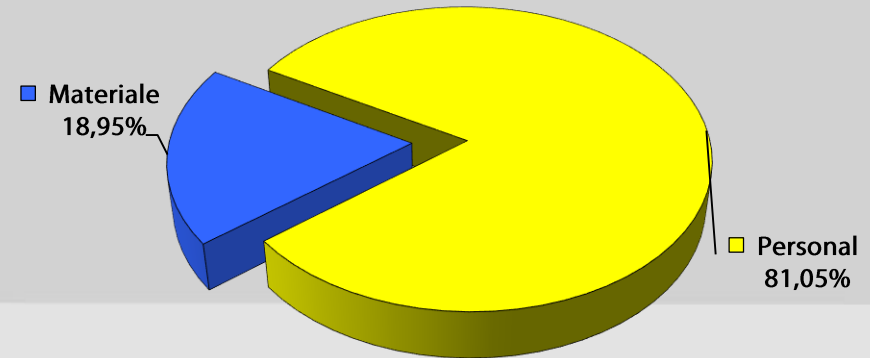
	RON
VENITURI:	18.075.035
CHELTUIELI:	13.098.167
✓ A. Personal	1.848.763
✓ B. Burse sociale	1.291.002
C. Capital	7.211.082
✓ D. Sponsorizări	170.848
✓ E. Ajutoare sociale	110.699
✓ F. Materiale:	2.465.773
➤ F1. utilități	0
➤ F2. obiecte inventar	101.662
➤ F3. reparații curente	0
➤ F4. alte cheltuieli	415.026
F5. publicații	875
➤ F6. furnituri birou	5.414
➤ F7. mat serv diverse	1.941.378
➤ F8. mat curatenie	1.418



Structura cheltuielilor din veniturile proprii bugetare (finanțarea de bază)

RON

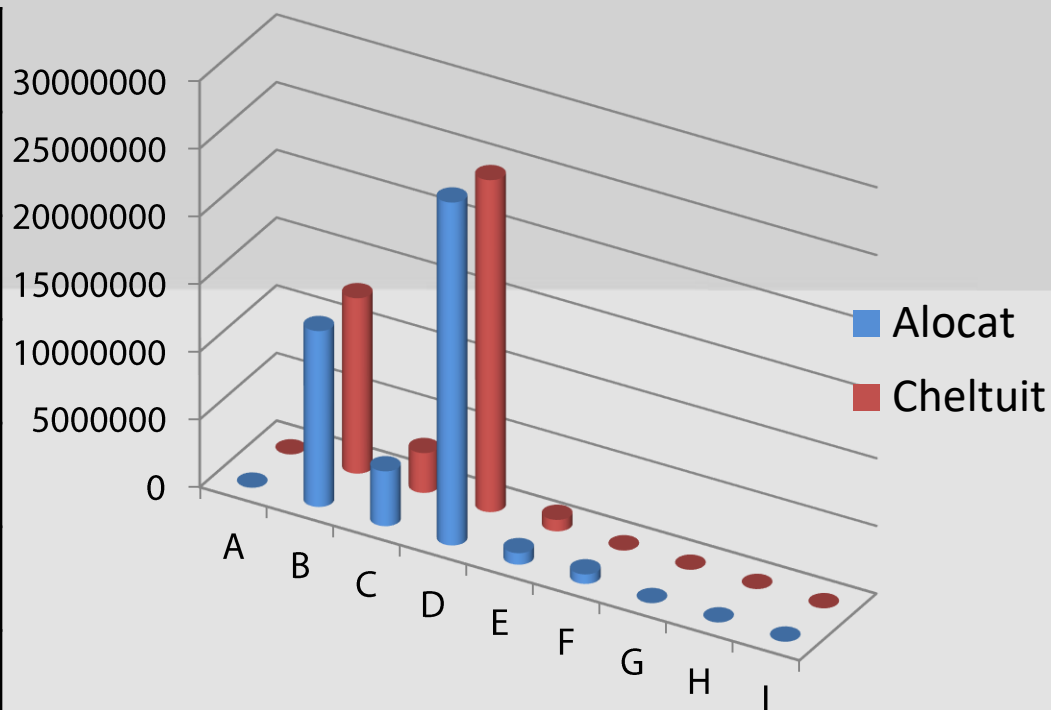
TOTAL ALOCAT	
- Alocații bugetare	187.421.532
CHELTUIELI :	161.890.462
A - Personal:	131.209.231
B - Materiale :	30.681.231
B1 - utilități	10.640.790
B2 - obiecte inventar	2.145.979
B3 - reparații curente	2.138.367
B4 - alte cheltuieli	578.767
B5 - publicații	16.326
B6 - furnituri birou	474.583
B7 - mater servicii	14.686.419



Structura cheltuielilor din alocațiile bugetare complementare

RON

A – Reparații capitale	A:	0
	C:	0
B – Subvenții cămine	A:	12.987.982
	C:	12.954.445
C – Dotări și alte investiții (consolidări reabilitări)	A:	4.050.000
	C:	2.936.870
D – Burse	A:	25.316.075
	C:	24.512.736
E – Protecție socială stud	A:	845.000
	C:	845.000
F - Investiții CM	A:	700.000
	C:	14.889
G – Subvenții pentru cazarea externă a studenților	A:	0
	C:	0
H – Subvenții pentru achiziția de calculatoare	A:	0
	C:	0



TOTAL Alocat 43.899.057

TOTAL Cheltuit 41.263.940

Venituri și cheltuieli din finanțarea de bază

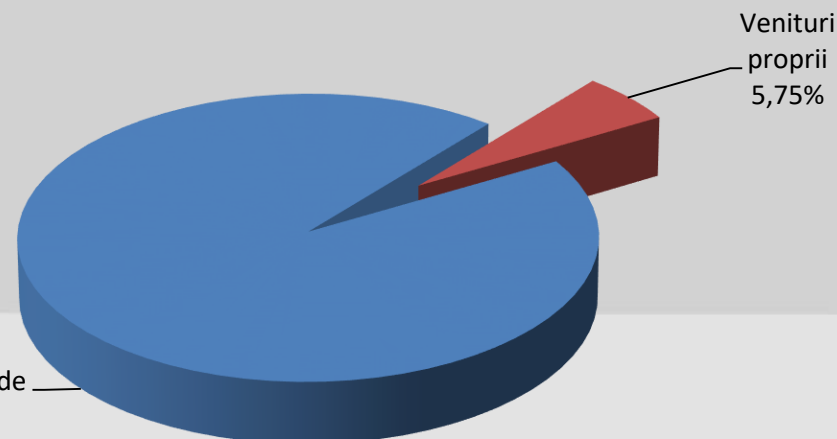
și veniturile proprii extrabugetare (fără veniturile din cercetare microproducție social)

-2022-

RON

VENITURI

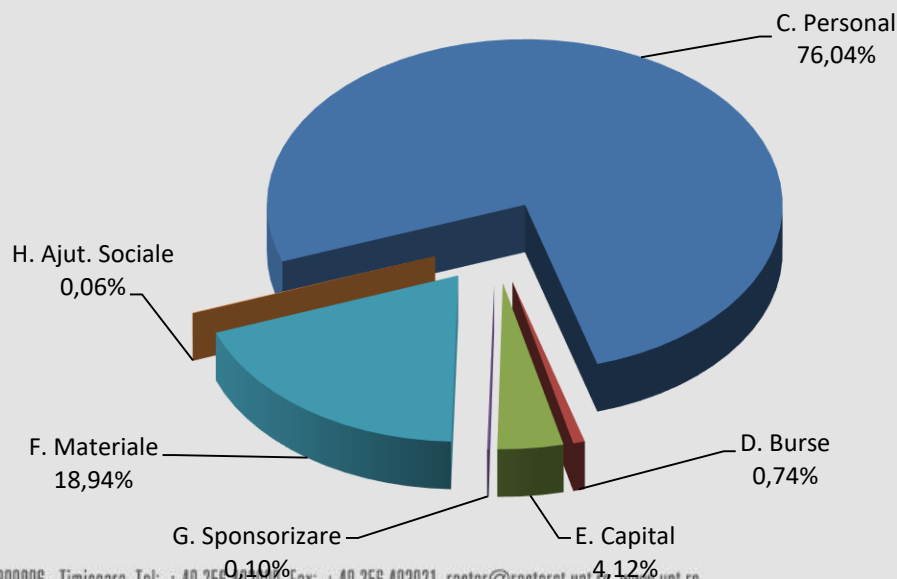
A. finanțare de bază	187.377.431
B. venituri proprii	18.075.035
TOTAL	205.452.466



CHELTUIELI

C. personal	133.057.994
D. burse	1.291.002
E. capital	7.211.082
F. materiale	33.147.004
G. sponsorizare	170.848
H. ajutoare sociale	110.699

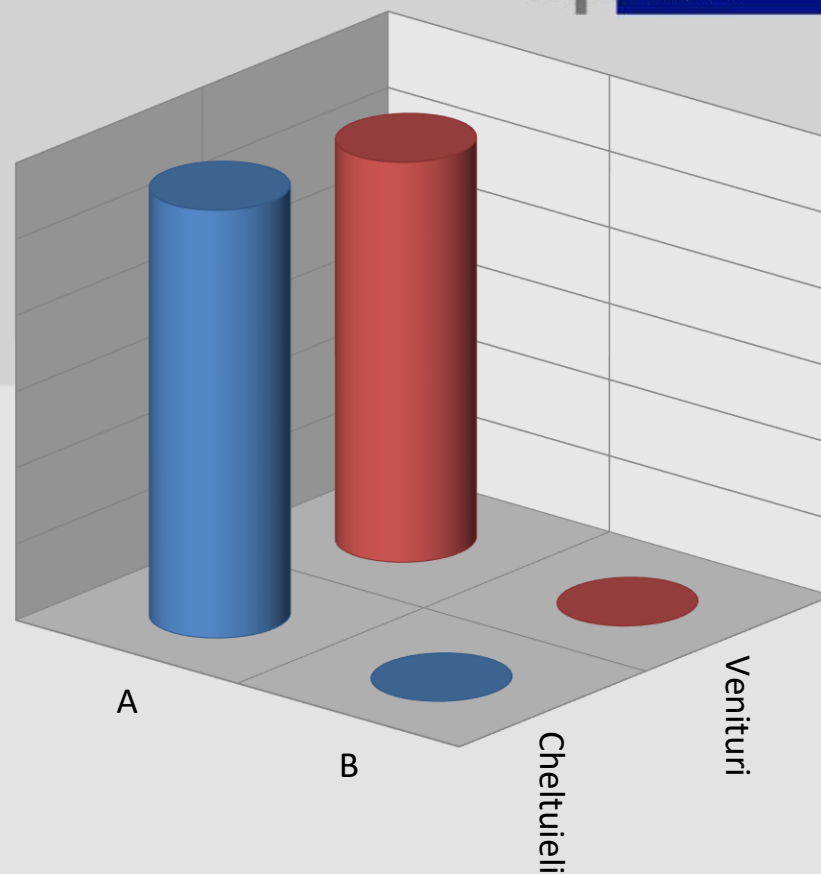
TOTAL 174.988.629



Activități cercetare

Venituri / Cheltuieli 2022

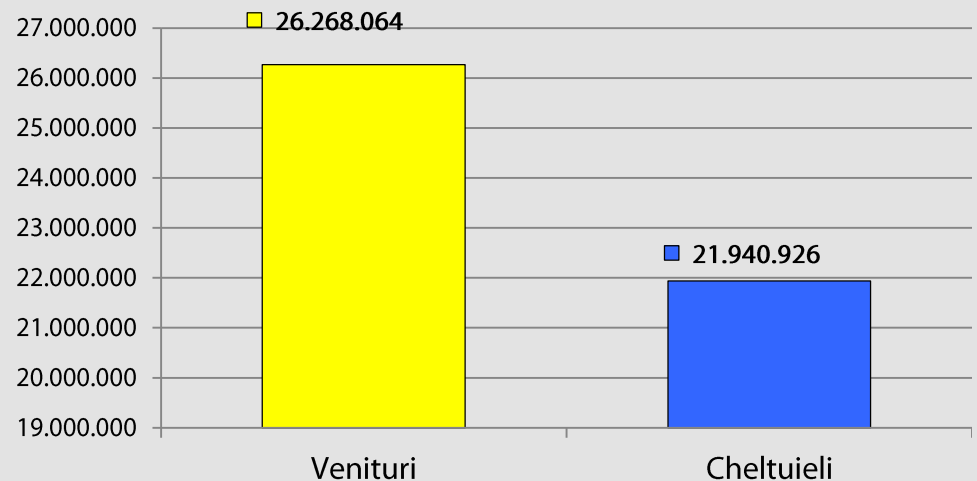
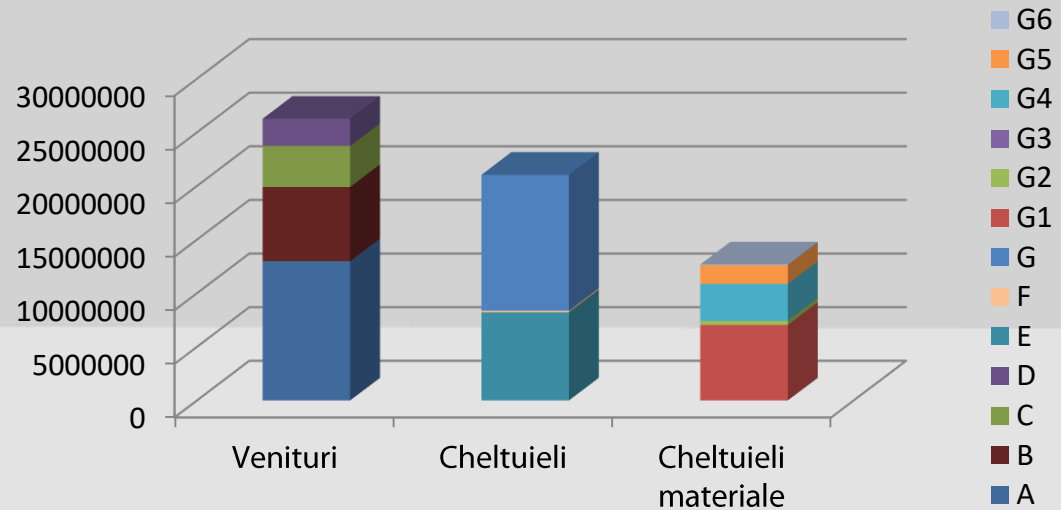
■	T – TOTAL VENITURI	10.509.897
➤	A- Contracte de cercetare	10.509.897
■	T – TOTAL CHELTUIELI	11.245.652
➤	A-Contracte de cercetare	11.245.652



Venituri și cheltuieli la Serviciul Social (subvenție și venituri proprii social)

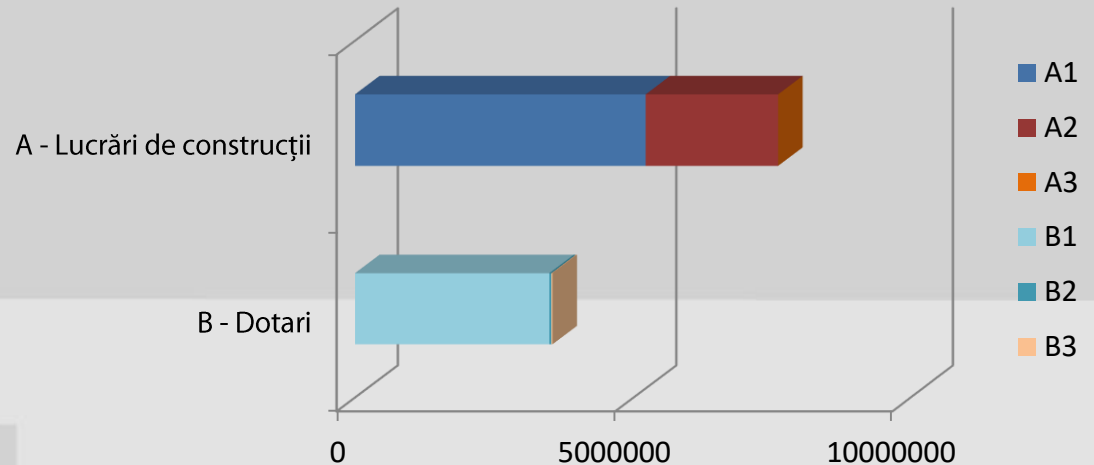
	RON
VENITURI	26.268.064
□ A. Subvenție	12.987.982
□ B. Taxe cămine	6.915.111
□ C. Servicii de masa	3.823.986
□ D. Diverse încasări	2.540.985

	RON
CHELTUIELI	21.940.926
□ E. Personal	8.222.148
□ F. Capital	143.704
□ G. Materiale	12.675.074
↘ G1. utilități	7.039.565
↘ G2. obiecte inventar	397.808
↘ G3. rep curente	0
↘ G4. hrană	3.427.770
↘ G5. materiale div	1.757.954
↘ G6. materiale curatenie	51.977



Cheltuielile de capital (fără FEN)

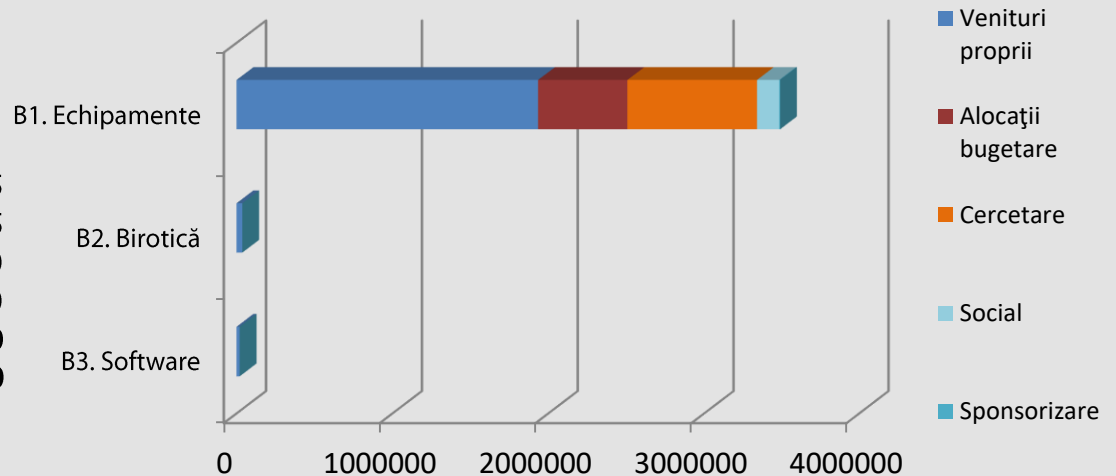
	RON
A - Lucrări de construcții	7.598.187
■ A1-Venituri proprii	5.219.133
■ A2-Alocații bugetare	2.379.054
A3-Venit.proprii social	0



B - Dotări	3.546.637
■ B1 - Echipamente	3.489.838
➤ B1.1 - Venituri proprii	1.935.150
➤ B1.2 -Aloc. bugetare	572.705
➤ B1.3 -Cercetare	832.919
➤ B1.4. -Social	143.704
➤ B1.5. -Sponsorizare	5.360

B - Dotari

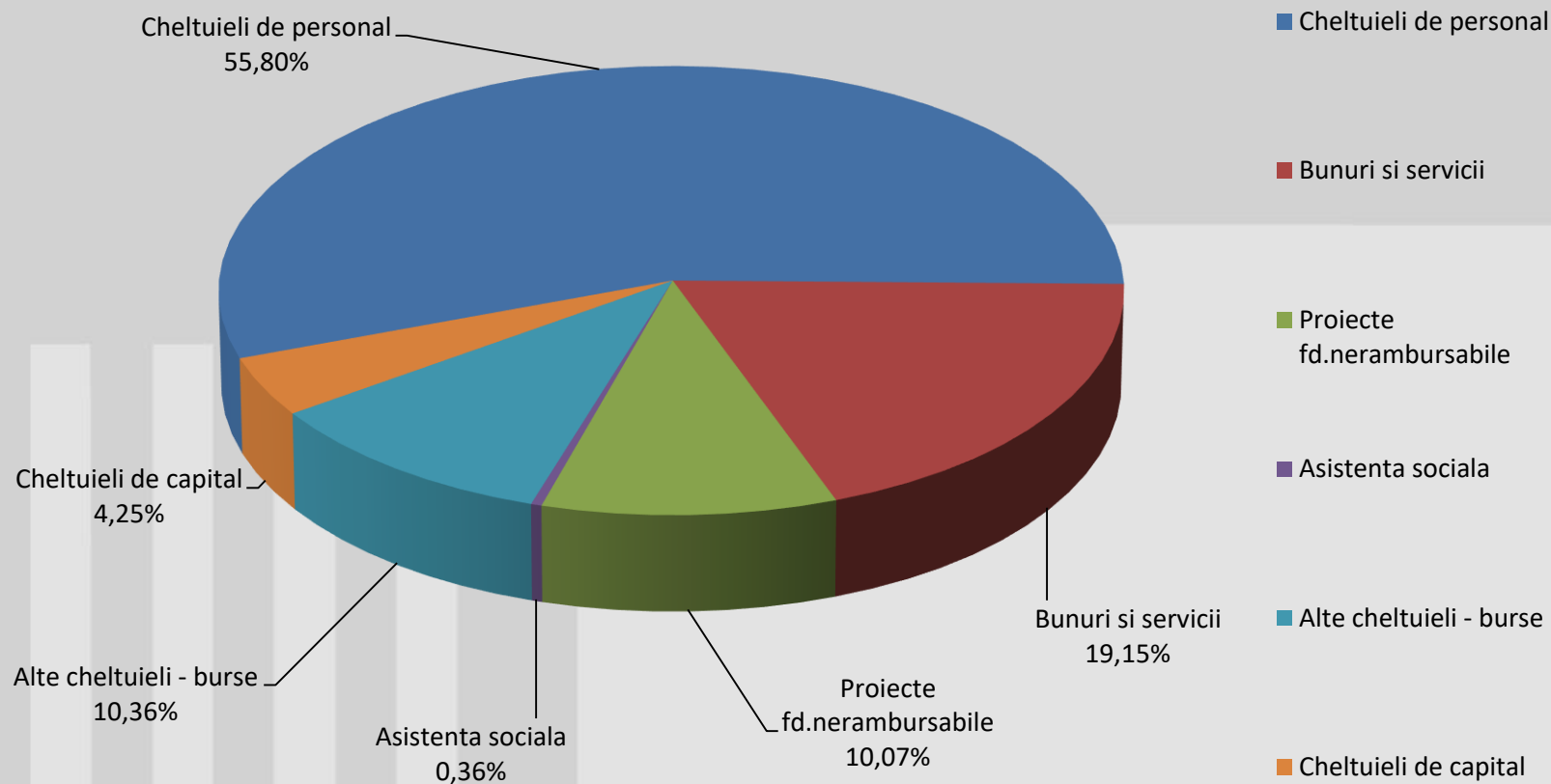
■ B2 - Birotică	36.764
➤ B2.1. Venituri proprii	36.764
➤ B2.2 -Alocații bugetare	0
➤ B2.3 -Cercetare	0
➤ B2.4. -Social	0
➤ B2.5. -Sponsorizare	0
■ B3 - Software	20.035
➤ B3.1 - Venituri proprii	20.035
➤ B3.2 -Alocații bugetare	0
➤ B3.3 -Cercetare	0
➤ B3.4. -Social	0
➤ B3.5. -Sponsorizare	0



Situație privind plățile efectuate în anul 2022 pe toate sursele de finanțare și pe titluri de cheltuieli

Nr. crt.	Denumire indicator	Plati	% in totalul platilor
1.	Cheltuieli totale de personal din care:	146.169.251	55.80%
	- cheltuieli de personal	146.169.251	55.80%
	-plata dobanzi	0	0%
	-plata Legea 85/2016 Universitatea Politehnica	0	0%
2.	Bunuri si servicii	50.174.538	19.16%
3.	Proiecte finanțate din fonduri externe nerambursabile	26.388.134	10.07%
4.	Asistență sociala	955.699	0.36%
5.	Alte cheltuieli - burse	27.140.390	10.36%
6.	Cheltuieli de capital	11.144.824	4.25%
	TOTAL	261.972.836	100 %

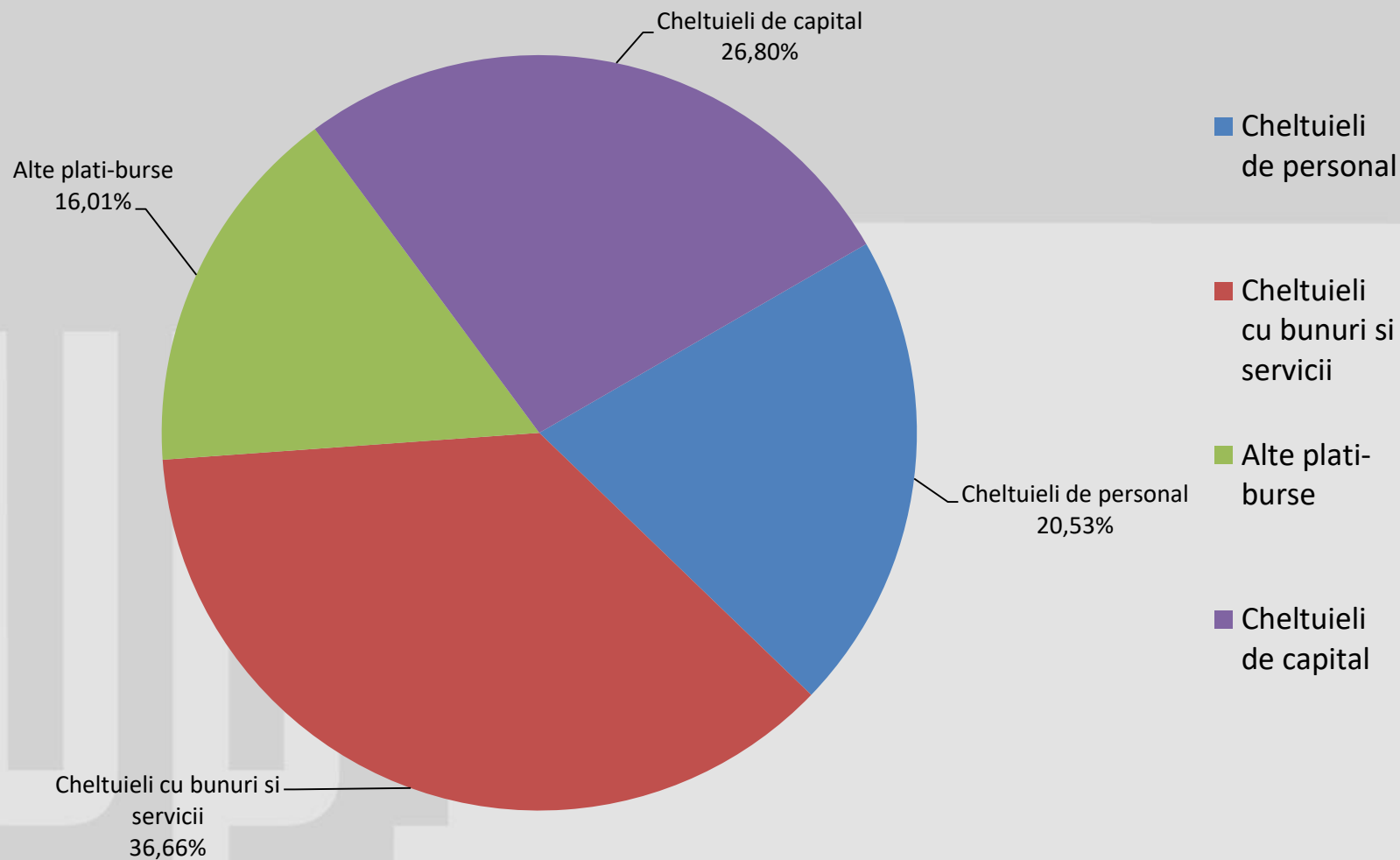
Situație privind plățile efectuate în anul 2022 pe toate sursele de finanțare și pe titluri de cheltuieli



Plățile efectuate în anul 2022 din fonduri externe nerambursabile

Nr. crt.	Categorii de plăți	Plăți efectuate	% în totalul platilor
1.	Plăți de personal	5.418.568	20.53 %
2.	Plăți cu bunuri si servicii	9.675.092	36.66 %
3.	Alte plăți - burse	4.223.481	16.01 %
4.	Plăți de capital	7.070.993	26.80 %
	TOTAL	26.388.134	100%

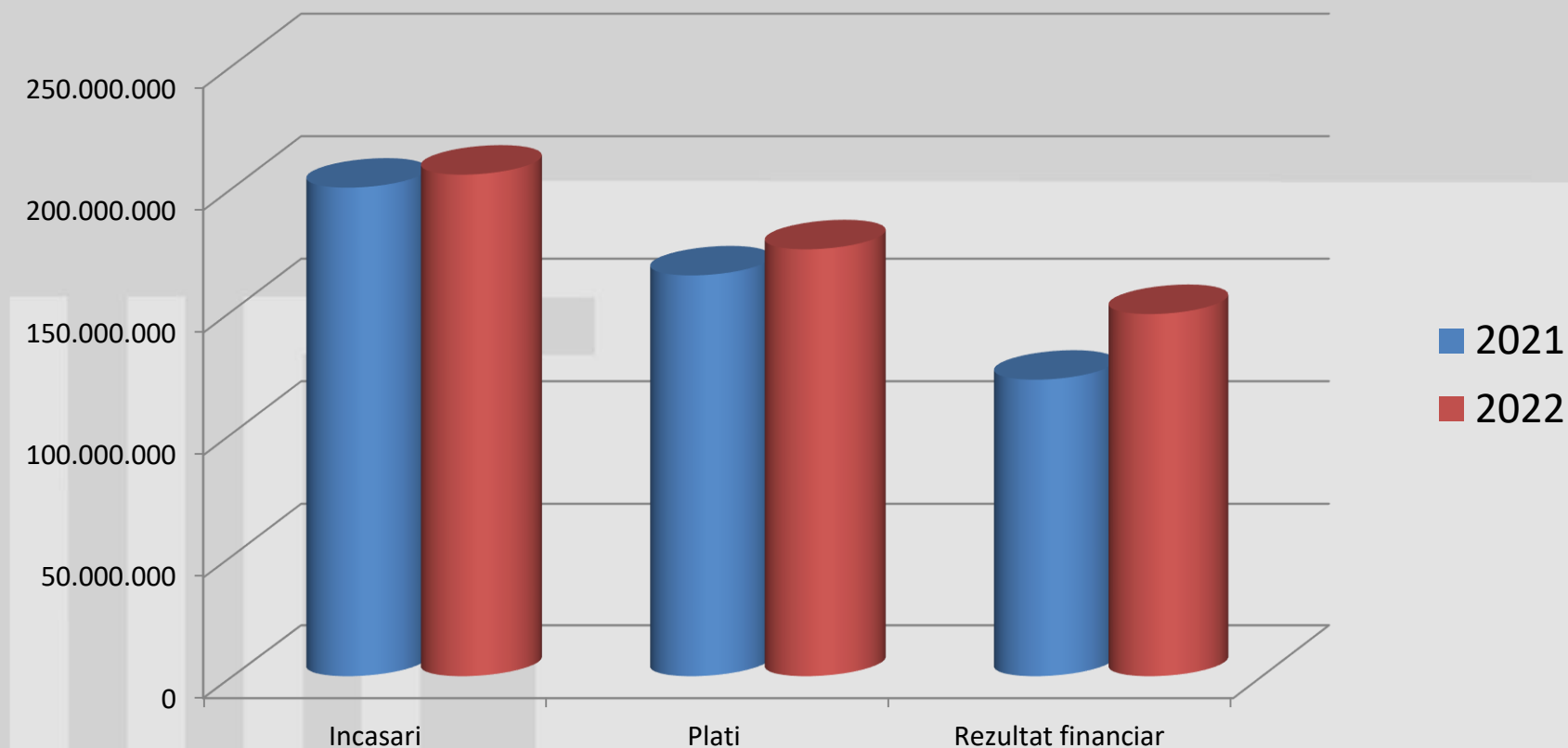
Situație privind plățile efectuate în anul 2022 din fonduri externe nerambursabile



Situație comparativă cu anul 2022 pentru activitatea de baza (FB+VP) conform execuției efective totale de încasari și plăți

Nr. crt.	Denumire indicator	2021	2022
1.	Total încasari , din care :	200.142.734	205.452.466
	Venituri din taxe	10.085.832	10.715.402
	Venituri din finantarea de baza	184.074.932	187.377.431
	Alte venituri	5.824.170	7.195.133
	Venituri din sponsorizare	157.800	164.500
2.	Total plăți , din care :	164.329.480	174.988.629
	Cheltuieli de personal	128.617.347	133.057.994
	Bunuri și servicii	25.288.114	33.147.004
	Asistența sociala	0	110.699
	Alte cheltuieli - burse	1.413.151	1.291.002
	Cheltuieli de capital	8.847.471	7.211.082
	Cheltuieli din sponsorizare	163.397	170.848
	REZULTAT FINANCIAR : Încasari-Plăți	35.813.254	30.463.837

Situație comparativă cu anul 2022 pentru activitatea de bază (FB+VP) conform execuției efective totale de încasări și plăți



Situație privind susținerile pentru derularea proiectelor de fonduri nerambursabile pentru proiectele în curs

Nr. crt.	Denumire proiect	ID proiect	Manager proiect	Valoare împrumut
1	Oferte educationale noi si flexibile in invatamantul terțiar universitar si non-universitar ethnic conforme cu cerintele pietei muncii in schimbare*	ID 122333	Conf.dr.ing.Dragan Florin	160.711
2	Proiect SEE DOITSMARTER	337338	Conf.dr.ing.Vasar Cristian	56.652
3	Facilitarea accesului studenților UPT la educația digitală- EduUPT	ID 148345	Prof.dr.ing. Dumitrel Alina	150.183
4	RO-RS CLINSIM*	ID 380	S.L.dr.ing. Lontis Nicolae	7.119
5	POC 398/1/123466	ID 123466	Conf.dr.ing.Florin Dragan	1.009.794
6	POR CITTUPT "CREȘTEREA COMPETITIVITĂȚII UPT PRIN INFIINȚAREA CENTRULUI DE INOVARE ȘI TRANSFER TEHNOLOGIC POLITEHNICA 2020"	ID 140100	Conf.dr.ing. Mihaescu Vlad	433.310
7	Rețea de excelență în cercetare și inovare aplicativă pentru programele de studii doctorale și postdoctorale InoHubDoc	ID 153437	Prof.dr.ing. Marsavina Liviu	259.367
8	INTERREG OJP 4 Danube		s.l. Stefan Octavian	199.436
9	INTERREG DANURB+		Arh.Ana Maria Branea	420.267
10	POCU SUS RURAL	ID 146806	Prof.dr.ing. Mocan Marian	1.271.842
11	POCU StartUPT	ID 140550	Prof.dr.ing. Vasiu Radu	3.391.681

Situație privind susținerile pentru derularea proiectelor de fonduri nerambursabile din venituri proprii pentru proiectele în curs

Nr. crt.	Denumire proiect	ID proiect	Manager proiect	Valoare imprumut
12	POCU AVEA	ID 123900	Prof.dr.ing.Sorin Herban	89.963
13	ERASMUS		S.I.dr.ing. Aciu Razvan	12.000
14	ERASMUS Triplex Confinium		Conf.dr.arh. Blidariu Cristian	52.545
15.	ERASMUS MUST		Prof.dr.ing.Draghici Anca	32.071
16.	ERASMUS AWE		Conf.dr.ing.Vert Silviu	4.400
17.	ERASMUS ACADIGIA		S.I.dr.ing. Ternauciuc Andrei	36.245
18.	Horizon 2020 FREEDAM		Prof.dr.ing.Dubina Dan	65.075
19.	Horizon 2020 FAILNOMORE		Prof.dr.ing.Dubina Dan	145.254
				7.797.915