

# FINANCIAR CONTABILITATE



# Bugetul de venituri și cheltuieli 2018(1/4)

Nr. crt.	rd.	Denumirea indicatorilor	Cod	Prevederi	Realizat
0	1	2	3	4	5
I.	01	<b>VENITURI</b> din care:		<b>238.709.333</b>	<b>234.179.100</b>
1.	02	<b>Venituri proprii</b> din care: (rd.03 - rd.12)	33.10.00	<b>194.534.720</b>	<b>190.004.487</b>
	03	a) excedent al anului precedent		19.070.333	19.070.333
	04	b) venituri din taxe si activitati de invatamant	33.10.05.01	9.400.000	9.444.168
	05	c) venituri din finanțarea de baza	33.10.05.02	128.759.433	128.757.983
	06	d) venituri din microproducție	33.10.16	500.000	1.775
	07	e) venituri din activitatea de camine si cantine:		11.200.000	10.273.015
		- din servicii de masa	33.10.14	3.500.000	3.235.067
		- din regie de camine si cantine	33.10.50	7.700.000	7.037.948
	08	f) venituri din activitatea de cercetare	33.10.20	11.196.468	7.342.148
	09	g)venituri din alte activitati	33.10.08.01	5.913.480	7.703.665
	10	h)venituri din donatii si sponsorizari	37.10.01	300.000	156.275
	11	i)venituri din fonduri externe nerambursabile	45.10.50	7.772.904	6.855.750
	12	j)Mecanism SEE	45.08.17	422.102	399.375

# Bugetul de venituri și cheltuieli 2018 (2/4)

Nr. crt.	rd.	Denumirea indicatorilor	Cod	Prevederi	Realizat
0	1	2	3	4	5
2.	13	<b>Alocatii de la bugetul de stat pentru:</b>	37.10.50	<b>44.174.613</b>	<b>44.174.613</b>
	14	a) excedent al anului precedent		4.721.028	4.721.028
	15	b) reparatii capitale	37.10.50.01	0	0
	16	c) dotari si alte investitii	33.10.50.03	2.747.000	2.747.000
	17	d) burse	33.10.50.04	25.540.791	25.540.791
	18	e) transport pentru studenti	33.10.50.05	1.001.000	1.001.000
	19	f) realizarea obiectivelor de investitii	33.10.50.06	600.000	600.000
	20	g) subventii pentru cazarea externa	33.10.50.08	0	0
	20	h) subventii pentru achzitie de calculatoare	33.10.50.09	0	0
	21	j) subventii pentru camine si cantine	36.10.50.02	9.564.794	9.564.794

# Bugetul de venituri și cheltuieli 2018 (3/4)

Nr. crt.	rd.	Denumirea indicatorilor	Cod	Prevederi	Realizat
0	1	2	3	4	5
II.	23	<b>CHELTUIELI din care:</b>		<b>224.618.972</b>	<b>193.348.766</b>
1.	24	<b>Cheltuieli pentru activitatea de baza</b>	65.10.06.10	<b>147.977.913</b>	<b>130.868.701</b>
	25	a) cheltuieli din venituri proprii	65.10.06.10.01	19.218.480	12.712.376
	26	b) cheltuieli din finanțarea de baza	65.10.06.10.02	128.759.433	118.156.325
2.	27	<b>Cheltuieli pentru microproducție</b>	65.10.06.13	<b>500.000</b>	<b>0</b>
3.	28	<b>Cheltuieli din venituri pentru cămine si cantine</b>	65.10.06.14	<b>12.888.000</b>	<b>11.335.888</b>
4.	29	<b>Cheltuieli pentru cercetare</b>	65.10.06.11	<b>12.069.468</b>	<b>8.221.127</b>

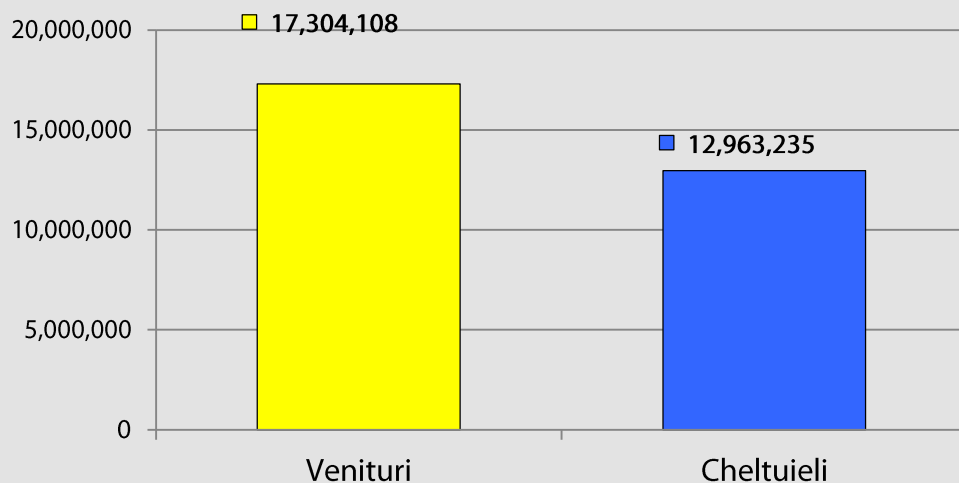
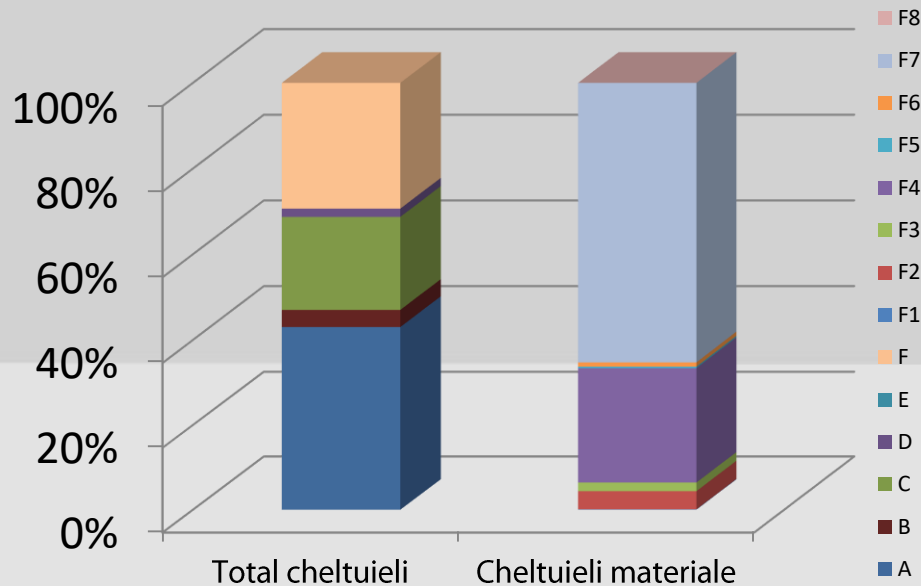
# Bugetul de venituri și cheltuieli 2018 (4/4)

Nr. crt.	rd.	Denumirea indicatorilor	Cod	Prevederi	Realizat
0	1	2	3	4	5
5.	30	<b>Cheltuieli din alocatii bugetare</b>	65.10.06.12	<b>39.453.585</b>	<b>38.705.964</b>
	31	Cheltuieli pentru reparatii capitale	65.10.06.12.01	0	0
	32	Cheltuieli pentru dotari si alte investitii	65.10.06.12.03	2.747.000	2.710.163
	33	Cheltuieli pentru burse	65.10.06.12.04	25.540.791	25.244.306
	34	Cheltuieli pentru transportul studentilor	65.10.06.12.05	1.001.000	995.706
	35	Cheltuieli pentru obiective de investitii	65.10.06.12.06	600.000	190.995
	36	Cheltuieli pentru cazarea externa	65.10.06.12.08	0	0
	37	Cheltuieli pentru achizitia de calculatoare	65.10.06.12.09	0	0
	38	Cheltuieli din subventii pentru camine si cantine	65.10.06.12.02	9.564.794	9.564.794
6.	39	<b>Cheltuieli din fonduri externe nerambursabile</b>	65.10.06.12.09	<b>11.007.904</b>	<b>3.935.002</b>
	40	Cheltuieli din mecanism financiar norvegian SEE	65.10.06.15	422.102	31.225
7.	41	<b>Cheltuieli din sponsorizare</b>	65.10.06.37	<b>300.000</b>	<b>250.859</b>

# Structura cheltuielilor din venituri din activități proprii

☐	VENITURI:	17.304.108
☐	EXCEDENT AN PRECEDENT :	10.112.646
☐	CHELTUIELI:	12.963.235

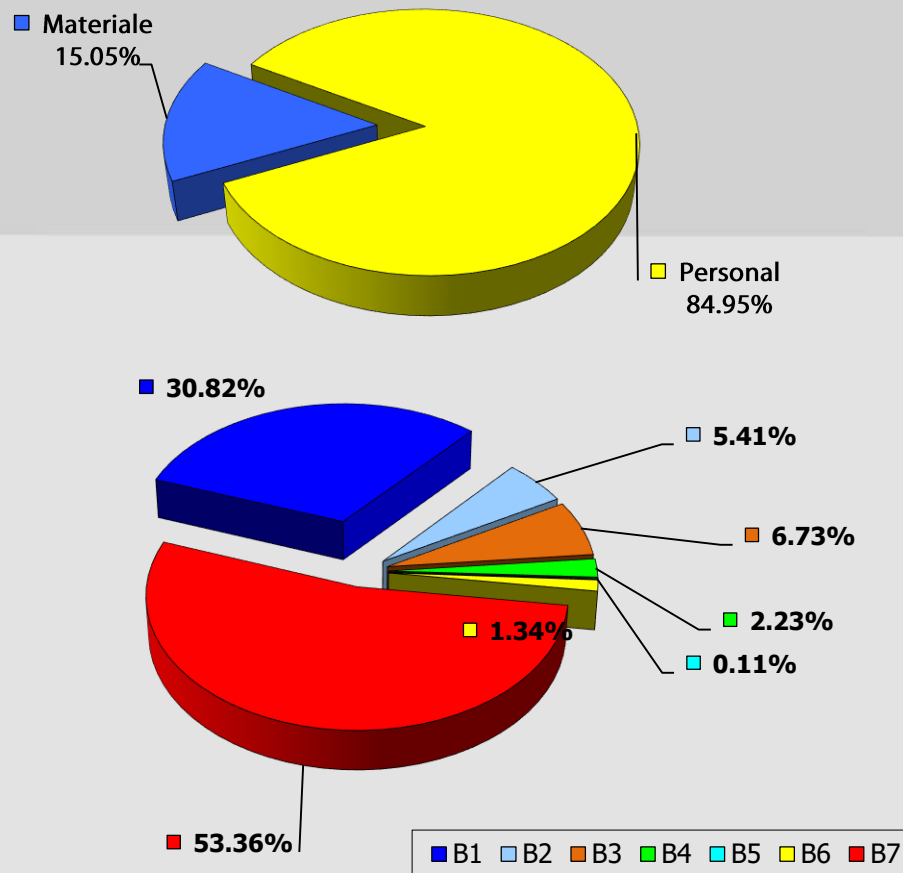
✓	A. Personal	5.575.950
✓	B. Burse sociale	519.007
✓	C. Capital	2.813.908
✓	D. Sponsorizări	250.859
✓	E. Ajutoare sociale	0
✓	F. Materiale:	3.803.511
➤	F1. utilități	3.178
➤	F2. obiecte inventar	163.522
➤	F3. reparații curente	77.454
➤	F4. alte cheltuieli	1.026.841
➤	F5. publicații	13.952
➤	F6. furnituri birou	37.170
➤	F7. mat serv diverse	2.481.394
➤	F8. mat curatenie	0



# Structura cheltuielilor din veniturile proprii bugetare (finanțarea de bază)

RON

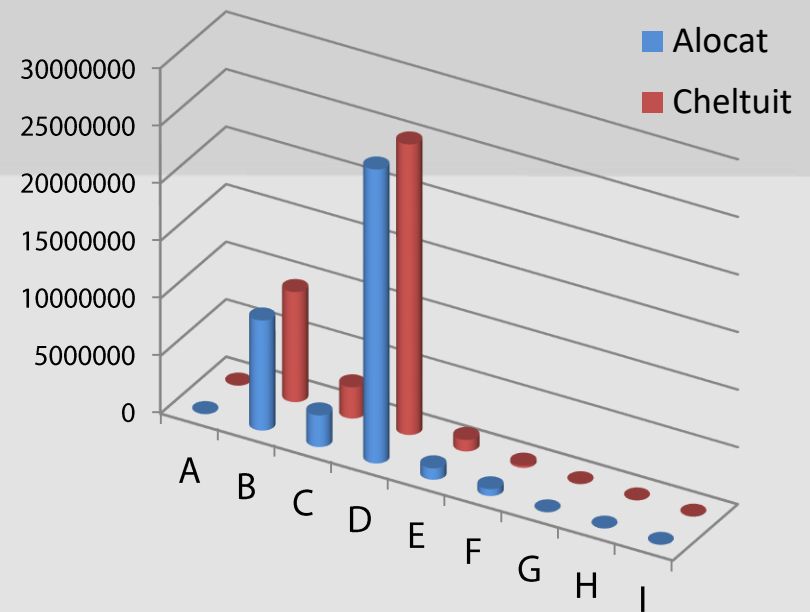
<b>TOTAL ALOCAT</b>	
- Alocații bugetare	128.757.983
- excedent an precedent	1.356.857
<b>CHELTUIELI :</b>	<b>118.156.325</b>
A - Personal:	100.370.717
B - Materiale :	17.785.608
B1 - utilități	5.481.685
B2 - obiecte inventar	961.918
B3 - reparații curente	1.196.368
B4 - alte cheltuieli	396.891
B5 - publicații	19.948
B6 - furnituri birou	237.841
B7 - mater servicii	9.490.957



# Structura cheltuielilor din alocațiile bugetare complementare

RON

A – Reparații capitale	A: 0 C: 0
B – Subvenții cămine	A: 9.564.794 C: 9.564.794
C – Dotări și alte investiții (consolidări reabilitări)	A: 2.747.000 C: 2.710.163
D – Burse	A: 25.540.791 C: 25.244.306
E – Protecție socială stud	A: 1.001.000 C: 995.706
F - Investiții CM	A: 600.000 C: 190.995
G – Excedent al anului precedent	4.721.028
H – Subvenții pentru cazarea externă a studenților	A: 0 C: 0
I – Subvenții pentru achiziția de calculatoare	A: 0 C: 0



**TOTAL Alocat 39.453.585**

**TOTAL Cheltuit 38.705.964**



# Venituri și cheltuieli din finanțarea de bază și veniturile proprii extrabugetare

(fără veniturile din cercetare microproducție social)

-2018-

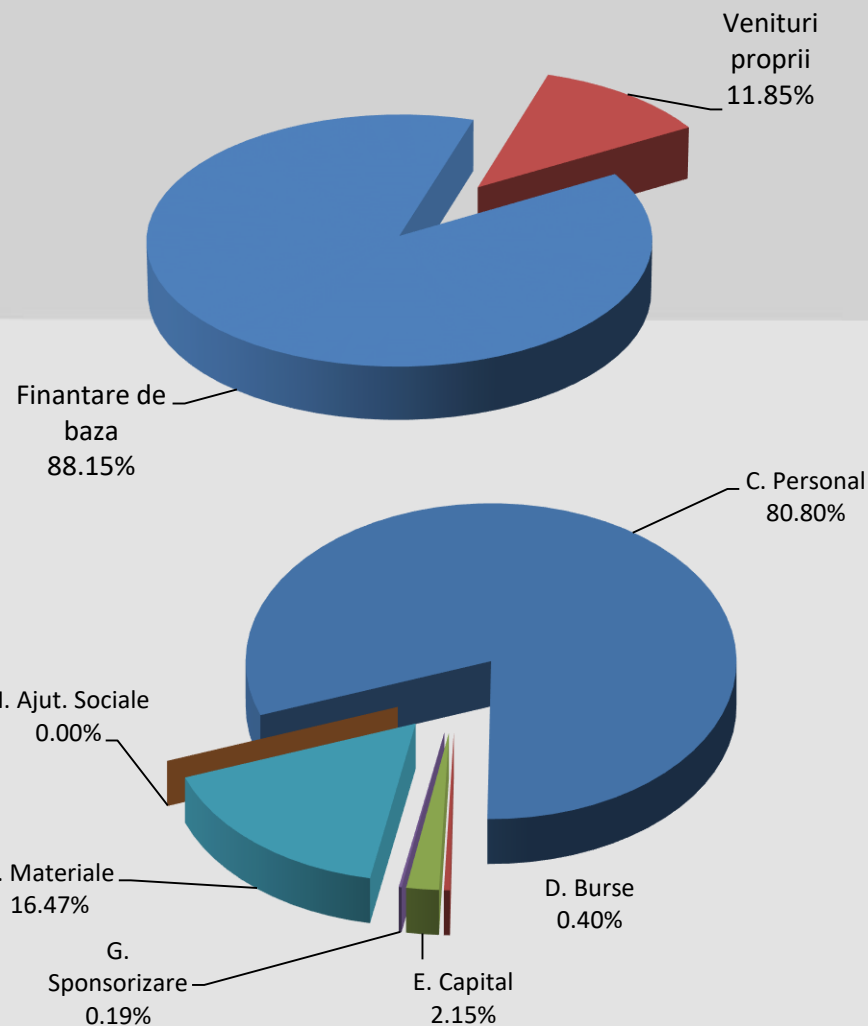
RON

## VENITURI

Excedent an precedent	11.469.503
A. finanțare de bază	128.757.983
B. venituri proprii	17.304.108
<b>TOTAL</b>	<b>146.062.091</b>

## CHELTUIELI

C. personal	105.946.667
D. burse	519.007
E. capital	2.813.908
F. materiale	21.589.119
G. sponsorizare	250.859
H. ajutoare sociale	0
<b>TOTAL</b>	<b>131.119.560</b>

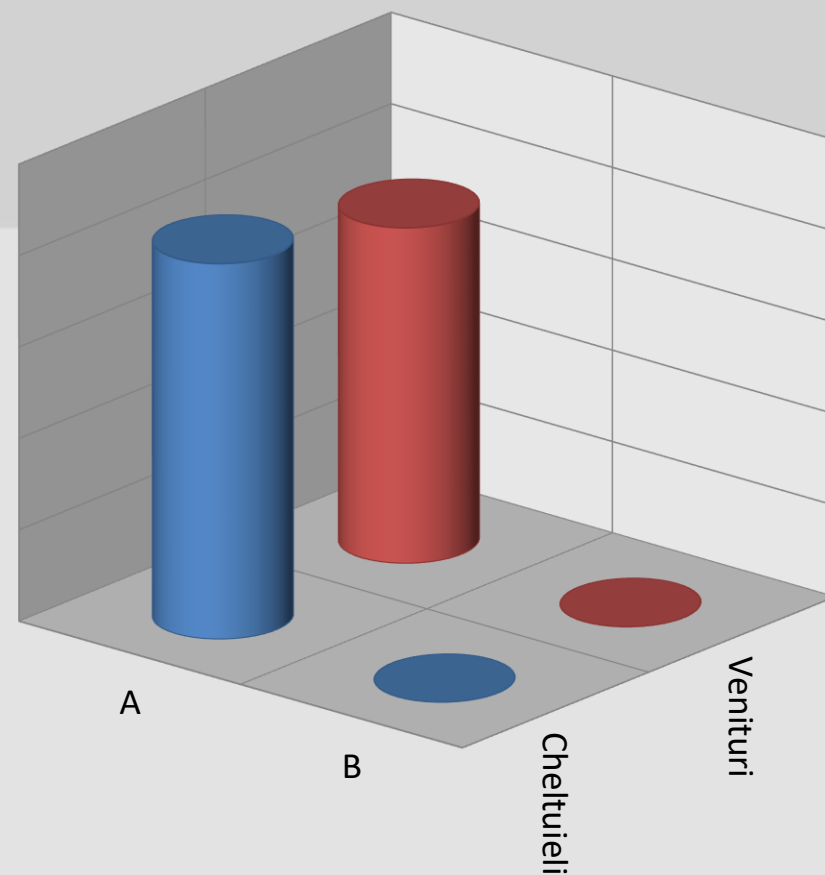


# Activități autofinanțate (cercetare + microproducție)

## Venituri / Cheltuieli

### 2018

■	<b>EXCEDENT AN PRECEDENT</b>	1.887.576
	<b>T – TOTAL VENITURI</b>	7.343.923
■	<b>CERCETARE ȘTIINȚIFICĂ</b>	7.342.148
	↗ A- Contracte de cercetare	7.342.148
■	<b>MICROPRODUCTIE</b>	1.775
	↗ B-Editură	1.775
■	<b>T – TOTAL CHELTUIELI</b>	8.221.127
■	<b>CERCETARE ȘTIINȚIFICĂ</b>	8.221.127
	↗ A-Contracte de cercetare	8.221.127



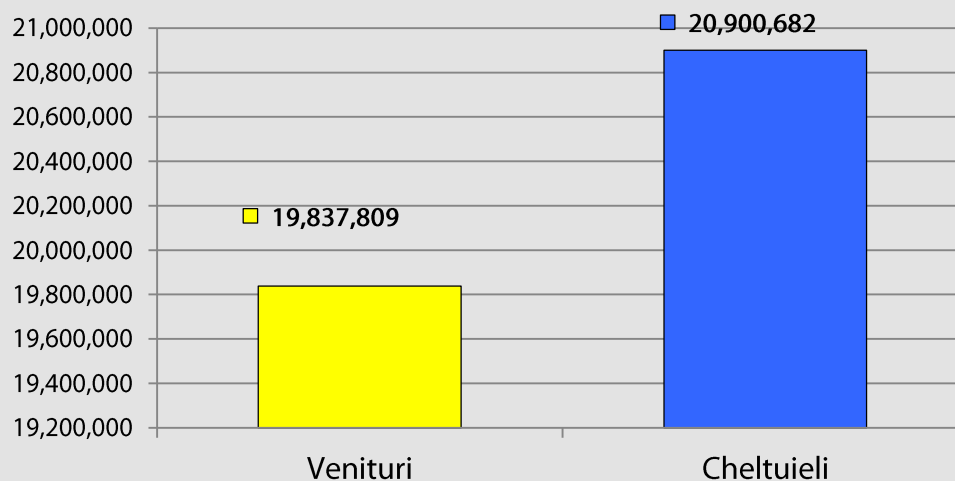
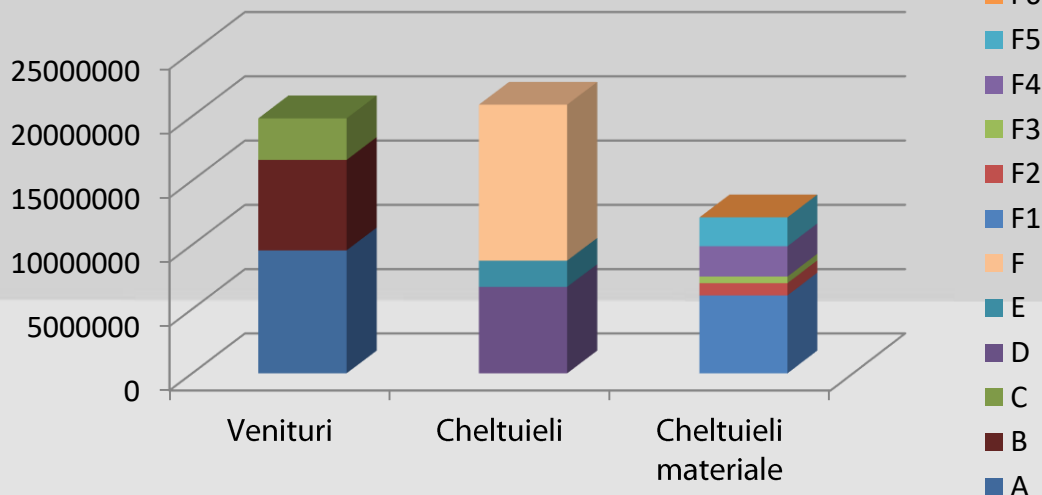
# Venituri și cheltuieli la Serviciul Social (subvenție și venituri proprii social)

## VENITURI

	RON
<input type="checkbox"/> A. Subvenție	9.564.794
<input type="checkbox"/> B. Taxe cămine	7.037.948
<input type="checkbox"/> C. Servicii de masa	3.235.067

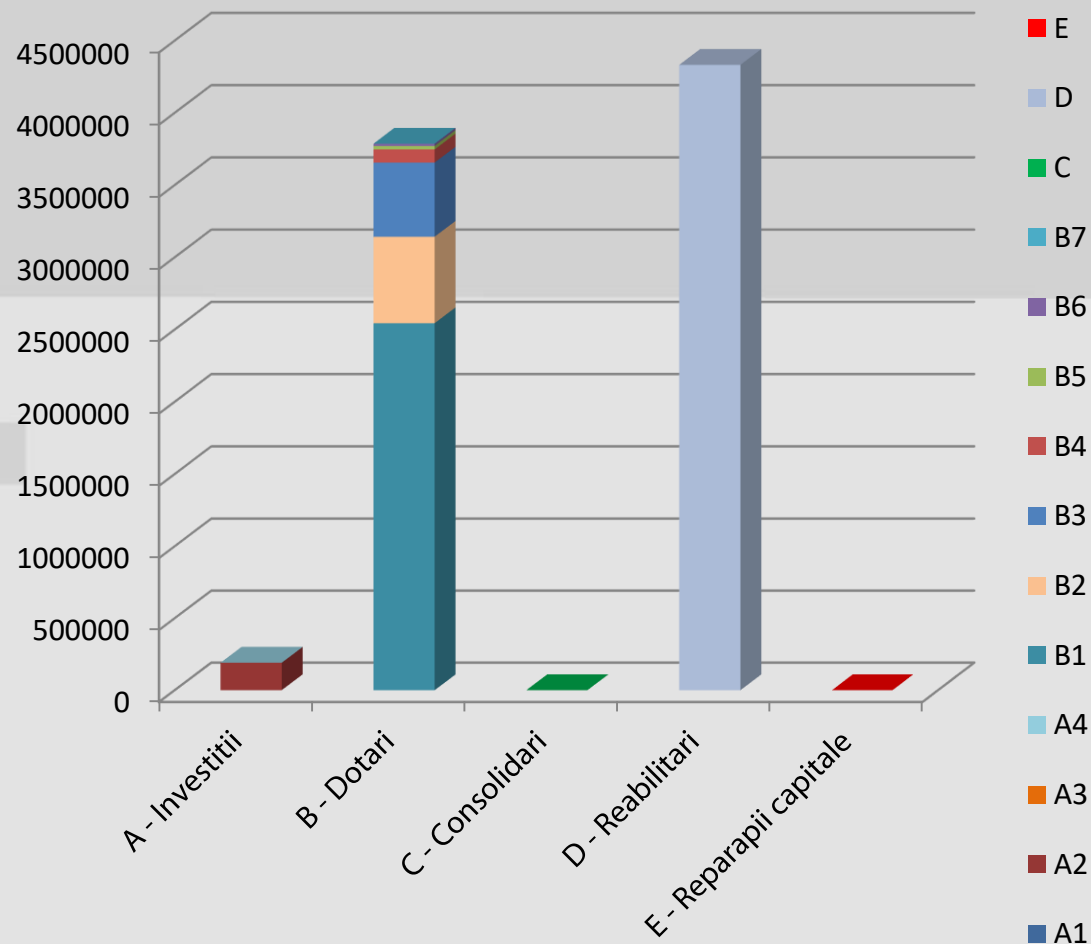
## CHELTUIELI

	RON
<input type="checkbox"/> D. Personal	6.725.527
<input type="checkbox"/> E. Capital	2.040.479
<input type="checkbox"/> F. Materiale	12.134.676
▶ F1. utilități	6.059.884
▶ F2. obiecte inventar	957.625
▶ F3. rep curente	509.966
▶ F4. hrană	2.360.825
▶ F5. materiale div	2.246.376
▶ F6. furnituri birou	0



# Cheltuielile de capital

	RON
<b>A - Lucrări de investiții</b>	<b>190.995</b>
■ A1-Venituri proprii	0
■ A2-Alocații bugetare	190.995
■ A3-Fond.ext.neramb.	0
■ A4-Venit.proprii social	0
<b>B - Dotări</b>	<b>3.695.374</b>
■ B1 - Venituri proprii	2.543.579
■ B2 - Alocații bugetare	598.608
■ B3 - Cercetare	513.362
■ B4 - Social	90.766
■ B5 - Sponsorizare	23.841
■ B6 - Fond.ext.neramb.	15.984
■ B7 - Programe externe	0
<b>C - Consolidări</b>	<b>0</b>
<b>D - Reabilitări</b>	<b>4.331.597</b>
-din alocatii bugetare	2.111.555
-din venit proprii social	1.949.713
-din venituri proprii	270.329
<b>E - Reparații capitale</b>	<b>0</b>



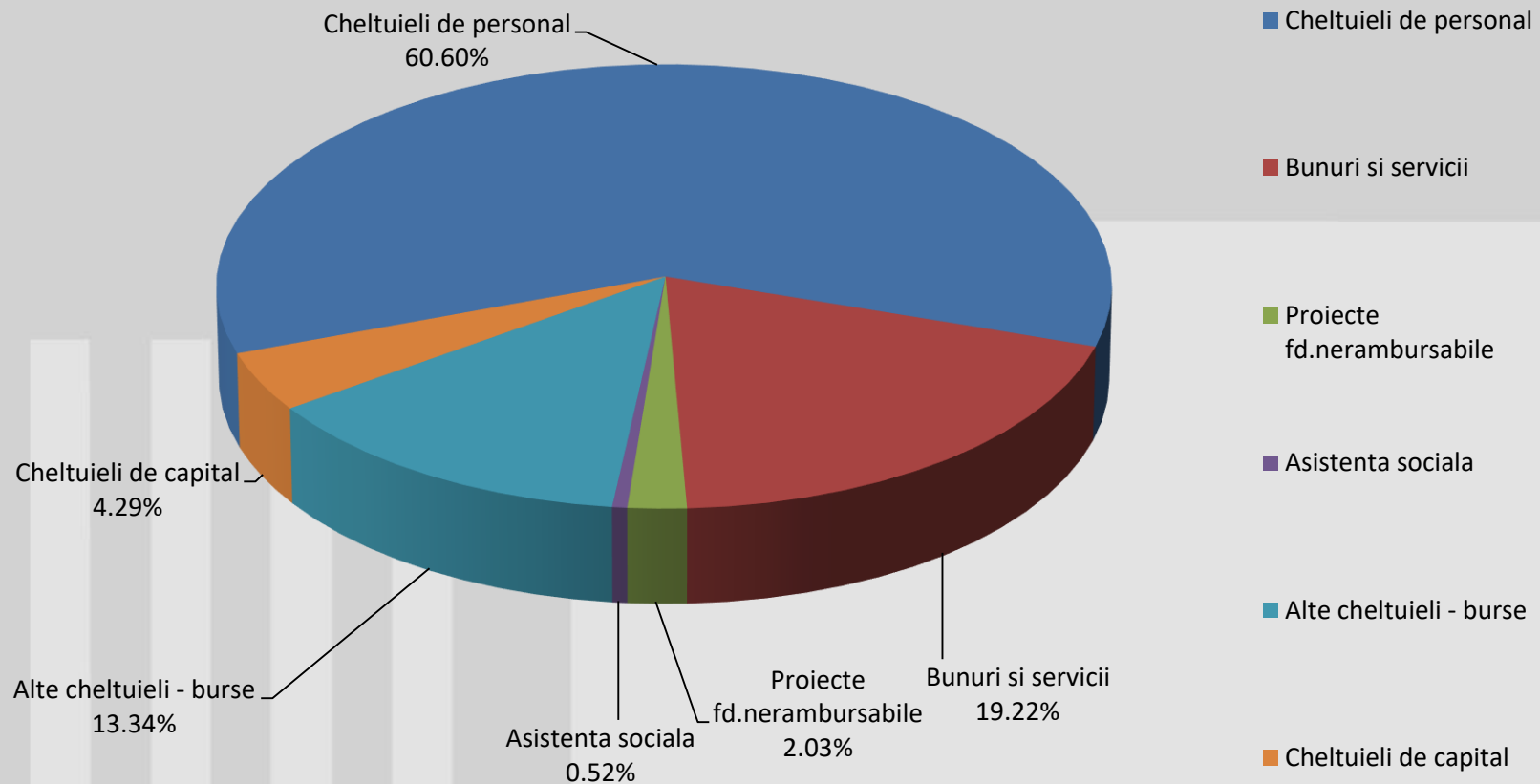
# Situație privind plățile efectuate în anul 2018

## pe toate sursele de finanțare și pe titluri de cheltuieli

Nr. crt.	Denumire indicator	Plati	% in totalul platilor
1.	Cheltuieli totale de personal din care:	117.177.404	60.60%
	- cheltuieli de personal	111.881.074	57,86%
	-plata sentințe judecatoresti Universitatea Politehnica	5.296.330	2.74%
	-plata Legea 85/2016 Universitatea Politehnica	0	0%
2.	Bunuri si servicii	37.155.393	19.22%
3.	Proiecte finanțate din fonduri externe nerambursabile	3.931.323	2,03%
4.	Asistență sociala	998.406	0,52%
5.	Alte cheltuieli - burse	25.793.492	13.34%
6.	Cheltuieli de capital	8.292.748	4,29%
	<b>TOTAL</b>	<b>193.348.766</b>	<b>100 %</b>

# Situație privind plățile efectuate în anul 2018

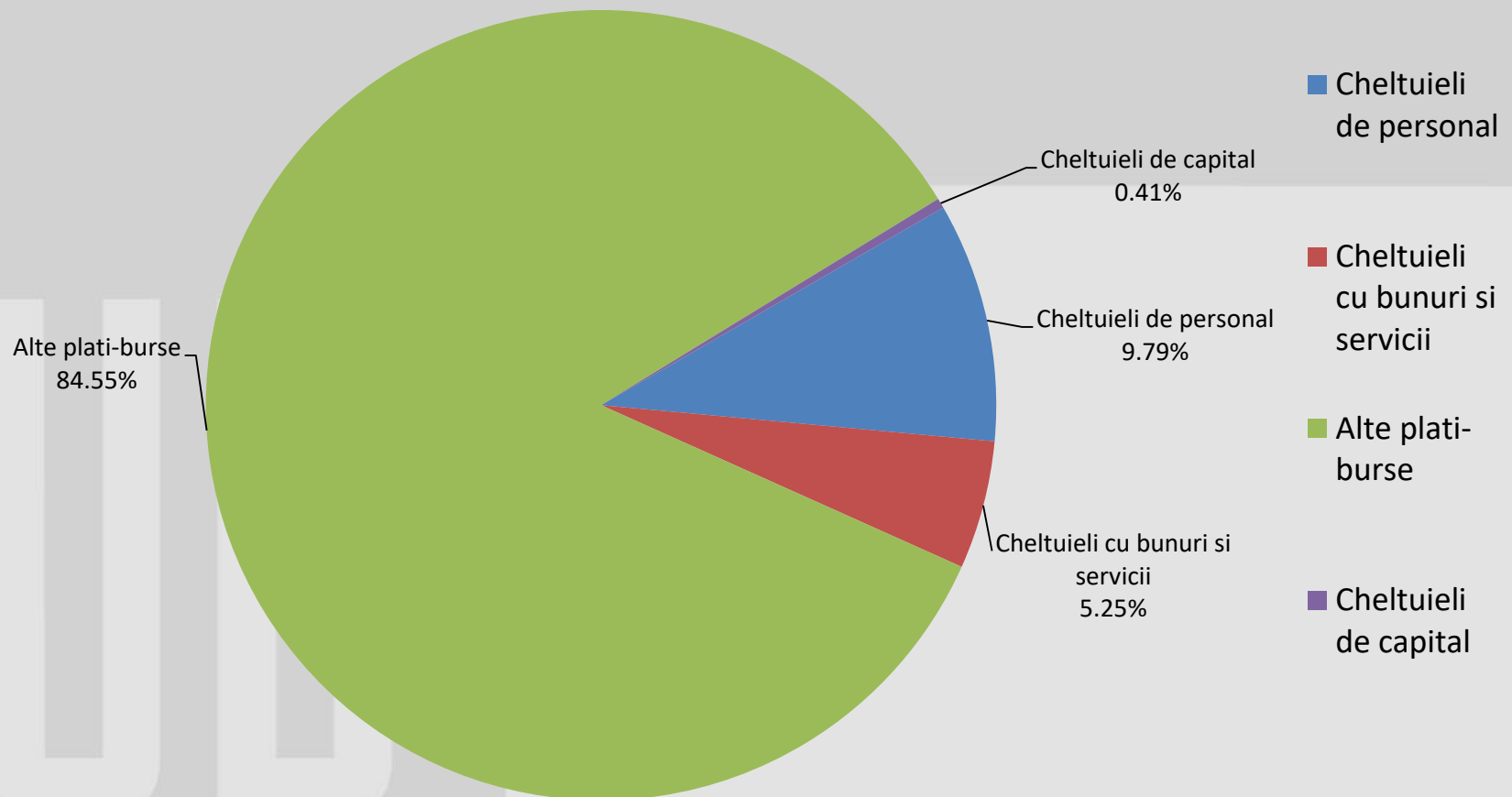
## pe toate sursele de finanțare și pe titluri de cheltuieli



# Plățile efectuate în anul 2018 din fonduri externe nerambursabile

Nr. crt.	Categoriile de plăți	Plăți efectuate	% în totalul platilor
1.	Plăți de personal	385.052	9.79 %
2.	Plăți cu bunuri si servicii	206.357	5.25%
3.	Alte plăți - burse	3.323.930	84.55 %
4.	Plăți de capital	15.984	0.41 %
	<b>TOTAL</b>	<b>3.931.323</b>	<b>100%</b>

# Situație privind plățile efectuate în anul 2018 din fonduri externe nerambursabile

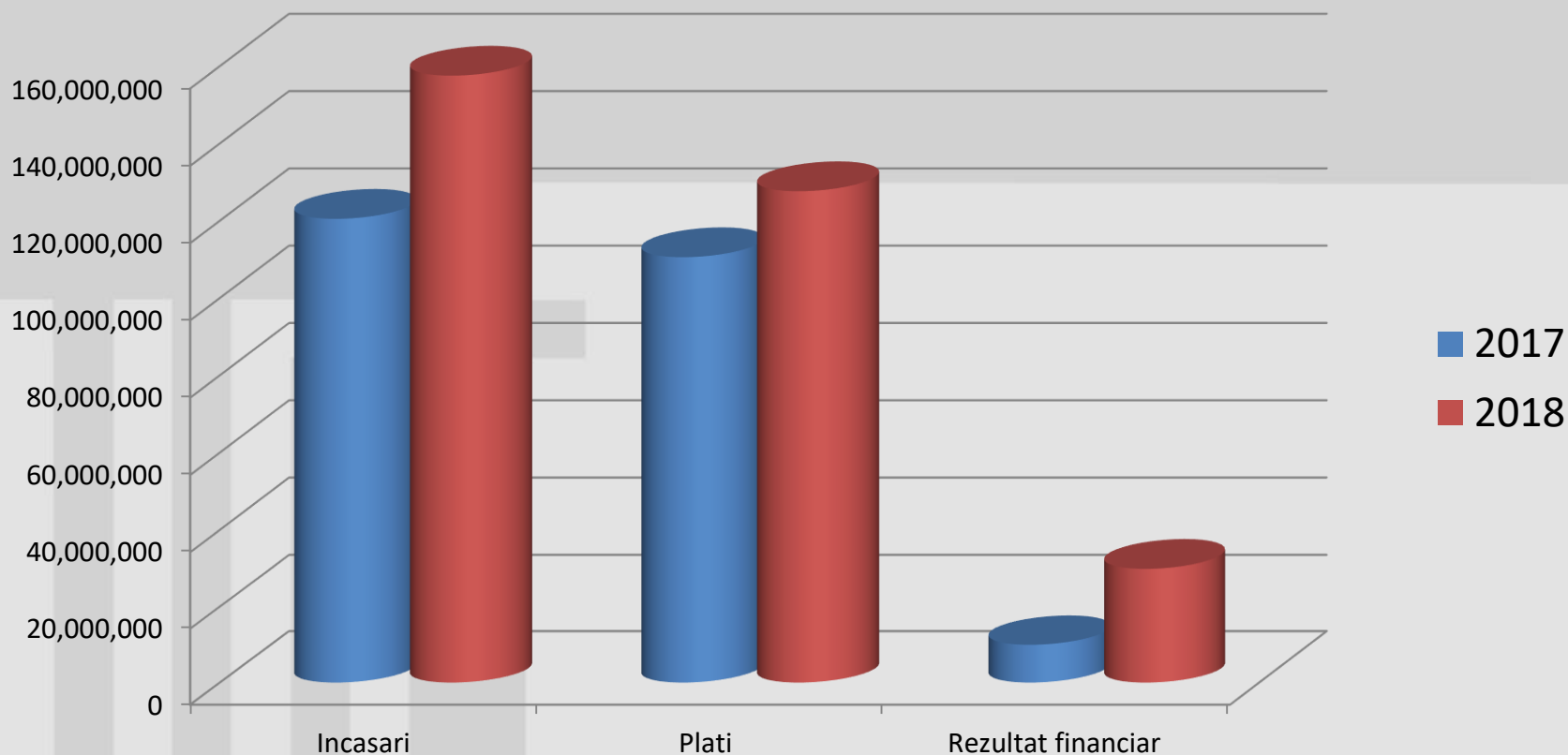




# Situație comparativă cu anul 2017 pentru activitatea de baza (FB+VP) conform execuției efective totale de încasari și plăți

Nr. crt.	Denumire indicator	2017	2018
<b>1.</b>	<b>Total încasari , din care :</b>	<b>120.487.744</b>	<b>157.531.594</b>
	Excedent al anului precedent	5.264.262	11.469.503
	Venituri din taxe	8.940.337	9.444.168
	Venituri din finantarea de baza	99.806.436	128.757.983
	Alte venituri	6.329.572	7.703.665
	Venituri din sponsorizare	147.137	156.275
<b>2.</b>	<b>Total plăți , din care :</b>	<b>110.552.583</b>	<b>127.624.560</b>
	Cheltuieli de personal	89.130.847	105.946.667
	Bunuri și servicii	18.143.038	18.094.119
	Asistența sociala	19.266	0
	Alte cheltuieli - burse	350.650	519.007
	Cheltuieli de capital	2.689.525	2.813.908
	Cheltuieli din sponsorizare	219.257	250.859
	<b>REZULTAT FINANCIAR : Încasari-Plăți</b>	<b>9.935.161</b>	<b>29.907.034</b>

# Situație comparativă cu anul 2017 pentru activitatea de baza (FB+VP) conform execuției efective totale de încasări și plăți



# Situație privind susținerile pentru derularea proiectelor de fonduri nerambursabile din venituri proprii în anul 2018

Nr. crt.	Denumire proiect	ID proiect	Manager proiect	Valoare împrumut
1	Întreprindere simulata pentru tehnici de lucru în cadrul companiilor tehnologice	ID 56319	Ing. Andone Diana	211.578,04
2	Școala universitară de formare inițială și continuă a personalului didactic și a trainerilor din domeniul specializarilor tehnice și ingineresti	ID 60891	Prof. Vasiu Radu	632.452,98
3	Parteneriat dezvoltat pentru CONSilierea și PRACTIca Studenților în vederea creșterii angajabilității lor-CONPRACTIS	ID 156607	S I. Dungan Luiza	97.994,60
4	SMART IT	ID156555	Sl. Istin Codruta	24.995,36
5	Inginerie de Mentenanta pentru ELI-NP	ID 142253	Prof.Ionel Ioana	8.728,62
6	Cresterea atractivitatii si performantei programelor de formare doctorala si postdoctorala pentru cercetatori in stiinte ingineresti-ATTRACTING	ID 137070	Prof.Toma Dragomir	14.916,83
7	Imbunatatirea calitatii sistemului national de invatamant superior in conformitate cu schimbarile societatii bazate pe cunoastere si cu dinamica pietii muncii	ID 139950	Prof.univ.dr.ing. Viorel-Aurel Serban	49.491,00
8	ACTIV pe Piata Muncii :Abilitati si Competente Tehnice pentru integrare si Valorificare pe Piata Muncii	ID 125723	Prof.Bordeasu Ilare	2.158,82
9	Burse doctorale si postdoctorale pentru cercetare de excelenta	ID 134378	Prof.Dolga Valer	19.095,00
10	Orientarea programelor de studii pe realitatea economica regionala,validarea acestora de catre actorii ec.si dinamizarea relatiei in tripleta universitate-student-companii pt.invat.sup.tehnic performant	ID 136302	Prof.Lascu Dan	505.341
11	TRANSFRONTALIER MIS-ETC 1328	1328	Prof.Craciunescu Corneliu	60.191.35

