



Nr.

11878 / 24 09 18

## HOTĂRÂRE

a Senatului Universității Politehnica Timișoara

**Nr. 127 / 20.09.2018**

**Art. 1.** Se aprobă Statele de funcții ale personalului didactic și de cercetare din UPT, pentru anul universitar 2018-2019, în forma din Anexa la prezenta.

**Art. 2.** Prezenta hotărâre se comunică Consiliului de Administrație, Direcției Resurse Umane și conducerilor departamentelor din cadrul UPT.

PREȘEDINTE,  
Prof.dr.ing. Radu VASIU

SECRETAR GENERAL,  
Prof.dr.ing. Carmen GRECEA

VIZAT  
CONSILIER JURIDIC,  
Jr. Alina ATANASESCU

V.14.1 19/09/2018  
 ANUL UNIVERSITAR 2018/2019

**VALORI FINANTARE CONTRACT INSTITUTIONAL 2018.**  
**NUF 03.09.2018**

VENITURI (medie lunară anuală)	ARH	
Finanțare de bază	387,087	RON
Venituri proprii din taxe de scolarizare	33,421	RON
Alte taxe studenți	3,970	RON
<b>TOTAL VENITURI</b>	<b>424,477</b>	<b>RON</b>
CHELTUIELI LUNARE	ARH	
Salari CD titulare + CMDD	224,525	RON
Salari TESA	30,885	RON
Utilități		RON
Cheltuieli curente departament	4,245	RON ( 1% din venituri )
Valoare de calcul PO	80,190	RON
Disponibil p. PO	164,822	RON
Coef. de acoperire PO	2.06	
Coef. de acoperire PO aprobat din VP UPT	0.00	
PO aprobata pt. plata	80,190	RON
<b>TOTAL CHELTUIELI</b>	<b>339,845</b>	<b>RON</b>
<b>EXCEDENT / DEFICIT</b>	<b>84,632</b>	<b>RON</b>
<b>GRAD DE ACOPERIRE</b>	<b>124.90 %</b>	

ACTUALIZATE IULIE 2018  
 ACTUALIZATE IULIE 2018

( 1% din venituri )

RECTOR  
 Prof.dr.ing. Viorel-Aurel ȘERBAN



DECAN  
 Prof.dr.arh. Ioan ANDREESCU

DIRECTOR DEPARTAMENT  
 Conf. dr. arh. Cătălina BOCAN

Director Direcția Resurse Umane  
 Dorina RUȘET

V.14 19/09/2018  
 ANUL UNIVERSITAR 2018/2019

**VALORI FINANTARE CONTRACT INSTITUTIONAL 2018.**  
**03.09.2018**

NUF

VENITURI (medie lunară anuală)	All	
Finanțare de bază	656,096	RON
Venituri proprii din taxe de scolarizare	34,846	RON
Alte taxe studenți	8,831	RON
<b>TOTAL VENITURI</b>	<b>699,773</b>	<b>RON</b>

ACTUALIZATE AUGUST 2018  
 ACTUALIZATE AUGUST 2018

CHELTUIELI LUNARE	All	
Salarii CD titulare + CMDD	318,852	RON
Salarii TESA	33,336	RON
Utilitati		RON
Cheltuieli curente departament	6,998	RON
Valoare de calcul PO	<b>85,143</b>	RON
Disponibil pt. PO	340,587	RON
Coef. de acoperire PO	4.00	
Coef. de acoperire PO aprobat din VP UPT	0.00	
PO aprobata pt. plata	85,143	RON
<b>TOTAL CHELTUIELI</b>	<b>444,329</b>	<b>RON</b>

( 1% din venituri )

<b>EXCEDENT / DEFICIT</b>	<b>255,444</b>	<b>RON</b>
---------------------------	----------------	------------

<b>GRAD DE ACOPERIRE</b>	<b>157.49 %</b>
--------------------------	-----------------

RECTOR  
 Prof.univ.dr.ing. Viorel-Aurel SERBAN



DECAN  
 Prof.univ.dr.ing. Radu-Emil PRECUP

DIRECTOR DEPARTAMENT  
 Ș.I.dr.ing. Adriana ALBU  
 Director Direcția Resurse Umane  
 Dorina RUȘET

V.14.1 19/09/2018  
 ANUL UNIVERSITAR 2018/2019

**VALORI FINANTARE CONTRACT INSTITUTIONAL 2018.**

**NUF 03.09.2018**

VENITURI (medie lunară anuală)	C	
Finanțare de bază	669,361	RON
Venituri proprii din taxe de scolarizare	37,569	RON
Alte taxe studenți	6,122	RON
<b>TOTAL VENITURI</b>	<b>713,052</b>	<b>RON</b>
CHELTUIELI LUNARE	C	
Salarii CD titulare + CMDD	335,299	RON
Salarii TESA	35,416	RON
Utilitati		RON
Cheltuieli curente departament	7,131	RON ( 1% din venituri )
Valoare de calcul PO	117,824	RON
Disponibil pt. PO	335,207	RON
Coef. de acoperire PO	2.84	
Coef. de acoperire PO aprobat din VP UPT	0.00	
PO aprobata pt. plata	117,824	RON
<b>TOTAL CHELTUIELI</b>	<b>495,669</b>	<b>RON</b>
<b>EXCEDENT / DEFICIT</b>	<b>217,383</b>	<b>RON</b>
<b>GRAD DE ACOPERIRE</b>	<b>143.86 %</b>	

ACTUALIZATE IULIE 2018  
 ACTUALIZATE IULIE 2018

C13

RECTOR  
 Prof.dr.ing. Viorel-Aurel SERBAN



DECAN  
 Prof.dr.ing. Radu PRECUP

DIRECTOR DEPARTAMENT  
 Prof. dr. ing. Mihai MICEA

Director Directia Resurse Umane  
 Dorina RUȘET

V.14.1 19/09/2018  
 ANUL UNIVERSITAR 2018/2019


**VALORI FINANTARE CONTRACT INSTITUTIONAL 2018.**  
**NUF 03.09.2018**

<b>VENITURI (medie lunară anuală)</b>	<b>CAICAM</b>	
Finanțare de bază	317,882	RON
Venituri proprii din taxe de scolarizare	2,569	RON
Alte taxe studenți	1,542	RON
<b>TOTAL VENITURI</b>	<b>321,993</b>	<b>RON</b>
<b>CHELTUIELI LUNARE</b>	<b>CAICAM</b>	
Salarii CD titulare + CMDD	226,677	RON
Salarii TESA	36,198	RON
Utilitati		RON
Cheletuiei curente departament	3,220	RON
Valoare de calcul PO	10,675	RON
Disponibil pt. PO	55,899	RON
Coef. de acoperire PO	5.24	
Coef. de acoperire PO aprobat din VP UPT	0.00	
PO aprobata pt. plata	10,675	RON
<b>TOTAL CHELTUIELI</b>	<b>276,769</b>	<b>RON</b>
<b>EXCEDENT / DEFICIT</b>	<b>45,224</b>	<b>RON</b>
<b>GRAD DE ACOPERIRE</b>	<b>116.34 %</b>	

ACTUALIZATE IULIE 2018  
 ACTUALIZATE IULIE 2018

( 1% din venituri )


RECTOR  
 Prof.dr.ing. Viorel Aurel ȘERBAN



DECAN  
 Prof.dr.ing. Nicolae VASZILCSIN

DIRECTOR DEPARTAMENT  
 Prof. dr. ing. Florica MANEA

Director Direcția Resurse Umane  
 Dorina RUȘET



V.14.1 19/09/2018  
 ANUL UNIVERSITAR 2018/2019

**VALORI FINANTARE CONTRACT INSTITUTIONAL 2018.**  
**NUF 03.09.2018, INAINTE DE INCHEIEREA ADMITERII SI ACTUALIZAREA**  
**FORMATIILOR DE STUDII**

VENITURI (medie lunară anuală)	CAICON	
Finanțare de bază	236,894	RON
Venituri proprii din taxe de școlarizare	1,948	RON
Alte taxe studenți	1,074	RON
<b>TOTAL VENITURI</b>	<b>239,916</b>	<b>RON</b>

ACTUALIZATE IULIE 2018  
 ACTUALIZATE IULIE 2018

CHELTUIELI LUNARE	CAICON	
Salarii CD titulare + CMDD	162,853	RON
Salarii TESA	15,358	RON
Utilități		RON
Cheltuieli curente departament	2,399	RON
Valoare de calcul PO	16,383	RON
Disponibil pt. PO	59,306	RON
Coef. de acoperire PO	3.62	
Coef. de acoperire PO aprobat din VP UPT	0.00	
PO aprobată pt. plată	16,383	RON
<b>TOTAL CHELTUIELI</b>	<b>196,993</b>	<b>RON</b>


( 1% din venituri )

<b>EXCEDENT / DEFICIT</b>	<b>42,922</b>	<b>RON</b>
---------------------------	---------------	------------

<b>GRAD DE ACOPERIRE</b>	<b>121.79 %</b>
--------------------------	-----------------

DOCTORANZII NU SUNT TRECUTI

RECTOR  
 Prof.dr. ing. Viorel Aurel SERBAN



DECAN  
 Prof.dr.ing. Nicolae VASZILCSIN

DIRECTOR DEPARTAMENT  
 Conf. dr. ing. Mihai MEDELEANU

Director Directia Resurse Umane  
 Dorina RUGET

Universitatea POLITEHNICA Timișoara  
Facultatea de Construcții  
Departamentul: CCI

V.14.1 19/09/2018  
ANUL UNIVERSITAR 2018/2019

**VALORI FINANTARE CONTRACT INSTITUTIONAL 2018.**  
**NUF 03.09.2018**

<b>VENITURI (medie lunară anuală)</b>	<b>CCI</b>	
Finanțare de bază	239,198	RON
Venituri proprii din taxe de scolarizare	7,759	RON
Alte taxe studenți	570	RON
<b>TOTAL VENITURI</b>	<b>247,527</b>	<b>RON</b>


ACTUALIZATE IULIE 2018  
ACTUALIZATE IULIE 2018

<b>CHELTUIELI LUNARE</b>	<b>CCI</b>	
Salarii CD titulare + CMDD	153,412	RON
Salarii TESA	26,580	RON
Utilități		RON
Cheltuieli curente departament	2,475	RON ( 1% din venituri )
Valoare de calcul PO	25,828	RON
Disponibil pt. PO	65,059	RON
Coef. de acoperire PO	2.52	
Coef. de acoperire PO aprobat din VP UPT	0.00	
PO aprobata pt. plata	25,828	RON
<b>TOTAL CHELTUIELI</b>	<b>208,295</b>	<b>RON</b>

**EXCEDENT / DEFICIT** 39,231 RON


**GRAD DE ACOPERIRE** 118.83 %

RECTOR  
Prof.dr.ing. Violeta Aurel SERBAN



DECAN  
Prof.dr.ing. Raul ZAHARIA

D RECTOR DEPARTAMENT  
Conf. dr. ing. Sorin DAN  
Director Direcția Resurse Umane  
Doamna-RUȘET



V.14.1 19/09/2018  
 ANUL UNIVERSITAR 2018/2019

**VALORI FINANTARE CONTRACT INSTITUTIONAL 2018.**  
**NUF 03.09.2018**

VENITURI (medie lunară anuală)	CCTFC	
Finanțare de bază	162,709	RON
Venituri proprii din taxe de școlarizare	6,700	RON
Alte taxe studenți	1,204	RON
<b>TOTAL VENITURI</b>	<b>170,613</b>	<b>RON</b>


ACTUALIZATE IULIE 2018  
 ACTUALIZATE IULIE 2018

CHELTUIELI LUNARE	CCTFC	
Salarii CD titulare + CMDD	149,346	RON
Salarii TESA	19,252	RON
Utilitati		RON
Cheltuieli curente departament	1,706	RON ( 1% din venituri )
Valoare de calcul PO	19,567	RON
Disponibil pt. PO	309	RON
Coef. de acoperire PO	0.02	
Coef. de acoperire PO aprobat din VP UPT	0.23	
PO aprobata pt. plata	4,810	RON
<b>TOTAL CHELTUIELI</b>	<b>175,114</b>	<b>RON</b>

**EXCEDENT / DEFICIT -4,500 RON**

**GRAD DE ACOPERIRE 97.43 %**

RECTOR  
 Prof.dr. ng. Viorel Aurel SERBAN



DECAN  
 Prof.dr.ing. Raul Dan ZAHARIA

DIRECTOR DEPARTAMENT  
 Prof. dr. ing. Florin BELC

Director Directia Resurse Umane  
 Dorina RUȘET





V.14.1 ANUL UNIVERSITAR 19/09/2018  
 2018/2019

**VALOR FINANTARE CONTRACT INSTITUTIONAL 2018.**  
**NUF 03.09.2018**

VENITURI (medie lunară anuală)	CMMC	
Finanțare de bază	153,223	RON
Venituri proprii din taxe de scolarizare	10,617	RON
Alte taxe studenți	1,229	RON
<b>TOTAL VENITURI</b>	<b>165,069</b>	<b>RON</b>

ACTUALIZATE IULIE 2018  
ACTUALIZATE IULIE 2018

CHELTUIELI LUNARE	CMMC	
Salarii CD titulare + CMDD	157,191	RON
Salarii TESA	24,472	RON
Utilități		RON
Cheltuieli curente departament	1,651	RON
Valoare de calcul PO	5,672	RON
Disponibil pt. PO	-18,245	RON
Coef. de acoperire PO	0.00	
Coef. de acoperire PO aprobat din VP UPT	0.25	
PO aprobata pt. plata	1,418	RON
<b>TOTAL CHELTUIELI</b>	<b>184,732</b>	<b>RON</b>



( 1% din venituri )

<b>EXCEDENT / DEFICIT</b>	<b>-19,663</b>	<b>RON</b>
<b>GRAD DE ACOPERIRE</b>	<b>89.36 %</b>	

DOCTORANZII

RECTOR  
 Prof.dr.ing. Viorel Aurel SERBAN

DECAN  
 Prof.dr.ing. Raul ZAHARIA

DIRECTOR DEPARTAMENT  
 Prof. dr. ing. Daniel GRECEA

Director Directia Resurse Umane  
 Dorina RUȘET



V.14.1 ANUL UNIVERSITAR 19/09/2018  
 ANUL UNIVERSITAR 2018/2019

**VALORI FINANTARE CONTRACT INSTITUTIONAL 2018.**  
**NUF 03.09.2018**

<b>VENITURI (medie lunară anuală)</b>	<b>HID</b>	
Finanțare de bază	156,875	RON
Venituri proprii din taxe de scolarizare	1,244	RON
Alte taxe studenți	317	RON
<b>TOTAL VENITURI</b>	<b>158,435</b>	<b>RON</b>

ACTUALIZATE IULIE 2018  
 ACTUALIZATE IULIE 2018


<b>CHELTUIELI LUNARE</b>	<b>HID</b>	
Salari CD titulare + CMDD	151,500	RON
Salari TESA	13,961	RON
Utilitat		RON
Cheltuieli curente departament	1,584	RON
Valoare de calcul PO	3,430	RON
Disponibil pt. PO	-8,610	RON
Coef. de acoperire PO	0.00	
Coef. de acoperire PO aprobat din VP UPT	0.25	
PO aprobata pt. plata	858	RON
<b>TOTAL CHELTUIELI</b>	<b>167,903</b>	<b>RON</b>

( 1% din venituri )

<b>EXCEDENT / DEFICIT</b>	<b>-9,468</b>	<b>RON</b>
---------------------------	---------------	------------

<b>GRAD DE ACOPERIRE</b>	<b>94.36 %</b>
--------------------------	----------------

RECTOR  
 Prof.dr.ing. Viorel-Aurel SERBAN



DECAN  
 Prof.dr.ing. Raul ZAHARIA

DIRECTOR DEPARTAMENT  
 Prof. dr. ing. Constantin FLORESCU

Director Directia Resurse Umane  
 Dorina RUSEJ

V.14.1 19/09/2018  
 ANUL UNIVERSITAR 2018/2019

**VALORI FINANTARE CONTRACT INSTITUTIONAL 2018.**  
**NUF 03.09.2018**

<b>VENITURI (medie lunară anuală)</b>	<b>EE</b>	
Finanțare de bază	192,288	RON
Venituri proprii din taxe de scolarizare	7,428	RON
Alte taxe studenți	1,814	RON
<b>TOTAL VENITURI</b>	<b>201,530</b>	<b>RON</b>
<b>CHELTUIELI LUNARE</b>	<b>EE</b>	
Salarii CD titulare + CMDD	117,899	RON
Salarii TESA	7,867	RON
Utilitati		RON
Cheltuieli curente departament	2,015	RON ( 1% din venituri )
Valoare de calcul PO	20,778	RON
Disponibil pt. PO	73,749	RON
Coef. de acoperire PO	3.55	
Coef. de acoperire PO aprobat din VP UPT	0.00	
PO aprobata pt. plata	20,778	RON
<b>TOTAL CHELTUIELI</b>	<b>148,559</b>	<b>RON</b>
<b>EXCEDENT / DEFICIT</b>	<b>52,971</b>	<b>RON</b>
<b>GRAD DE ACOPERIRE</b>	<b>135.66 %</b>	

ACTUALIZATE IULIE 2018  
 ACTUALIZATE IULIE 2018

( 1% din venituri )



DECAN  
 Prof.dr.ing. Sorin MUȘUROI

DIRECTOR DEPARTAMENT  
 Conf. dr. ing. Adrian PANĂ

Director Direcția Resurse Umane  
 Dorina RUȘET

V.14.1 19/09/2018  
 ANUL UNIVERSITAR 2018/2019

**VALORI FINANTARE CONTRACT INSTITUTIONAL 2018.**  
**NUF 03.09.2018**

VENITURI (medie lunară anuală)	IE	
Finanțare de bază	191,567	RON
Venituri proprii din taxe de scolarizare	3,149	RON
Alte taxe studenți	1,795	RON
<b>TOTAL VENITURI</b>	<b>196,511</b>	<b>RON</b>

ACTUALIZATE IULIE 2018  
 ACTUALIZATE IULIE 2018

CHELTUIELI LUNARE	IE	
Salarii CD titulare + CMDD	118,230	RON
Salarii TESA	11,911	RON
Utilitati		RON
Cheltuieli curente departament	1,965	RON
Valoare de calcul PO	22,841	RON
Disponibil pt. PO	64,405	RON
Coef. de acoperire PO	2.82	
Coef. de acoperire PO aprobat din VP UPT	0.00	
PO aprobata pt. plata	22,841	RON
<b>TOTAL CHELTUIELI</b>	<b>154,946</b>	<b>RON</b>

( 1% din venituri )

<b>EXCEDENT / DEFICIT</b>	<b>41,565</b>	<b>RON</b>
---------------------------	---------------	------------

<b>GRAD DE ACOPERIRE</b>	<b>126.83 %</b>
--------------------------	-----------------

RECTOR  
 Prof.dr.ing. Viorel-Aurel SERBAN



DECAN  
 Prof.dr.ing. Sorin MUȘUROI

DIRECTOR DEPARTAMENT  
 Conf. dr. ing. Alexandru HEDEȘ

Director Directia Resurse Umane  
 Dorina RUȘET

Universitatea POLITEHNICA Timișoara  
 Facultatea de ETI  
 Departamentul: COMUNICAȚII

V.14.1 19/09/2018  
 ANUL UNIVERSITAR 2018/2019

**VALORI FINANTARE CONTRACT INSTITUTIONAL 2018.**  
**NUF 03.09.2018**

VENITURI (medie lunară anuală)	COM	
Finanțare de bază	321,274	RON
Venituri proprii din taxe de școlarizare	10,121	RON
Alte taxe studenți	3,367	RON
<b>TOTAL VENITURI</b>	<b>334,761</b>	<b>RON</b>
CHELTUIELI LUNARE	COM	
Salarii CD titulare + CMDD	192,142	RON
Salarii TESA	8,279	RON
Utilitati		RON
Cheltuieli curente departament	3,348	RON
Valoare de calcul PO	48,746	RON
Disponibil pt. PO	130,993	RON
Coef. de acoperire PO	2.69	
Coef. de acoperire PO aprobat din VP UPT	0.00	
PO aprobata pt. plata	48,746	RON
<b>TOTAL CHELTUIELI</b>	<b>252,514</b>	<b>RON</b>
<b>EXCEDENT / DEFICIT</b>	<b>82,248</b>	<b>RON</b>
<b>GRAD DE ACOPERIRE</b>	<b>132.57 %</b>	

ACTUALIZATE IULIE 2018  
 ACTUALIZATE IULIE 2018

( 1% din venituri )

POSTURI CU NORMA DE CURS INCOMPLETA

RECTOR  
 Prof.dr.ing. Viorel-Aurel SERBAN



DECAN  
 Prof.dr.ing. Florin ALEXA

DIRECTOR DEPARTAMENT  
 Prof. dr. ing. Alexandru ISAR

Director Direcția Resurse Umane  
 Dorina RUȘET


Universitatea POLITEHNICA Timișoara  
Facultatea de ETI  
Departamentul: EA

V.14.1. 19/09/2018  
ANUL UNIVERSITAR 2018/2019

**VALORI FINANTARE CONTRACT INSTITUTIONAL 2018.**  
**NUF 03.09.2018**

<b>VENITURI (medie lunară anuală)</b>		<b>EA</b>	
Finanțare de bază	258,292	RON	
Venituri proprii din taxe de scolarizare	8,757	RON	ACTUALIZATE IULIE 2018
Alte taxe studenți	4,619	RON	ACTUALIZATE IULIE 2018
<b>TOTAL VENITURI</b>	<b>271,668</b>	<b>RON</b>	
<b>CHELTUIELI LUNARE</b>		<b>EA</b>	
Salarii CD titulare + CMDD	169,537	RON	
Salarii TESA	17,963	RON	
Utilitati		RON	
Cheltuieli curente departament	2,717	RON	( 1% din venituri )
Valoare de calcul PO	34,392	RON	
Disponibil pt. PO	81,451	RON	
Coef. de acoperire PO	2.37		
Coef. de acoperire PO aprobat din VP UPT	0.00		
PO aprobata pt. plata	34,392	RON	
<b>TOTAL CHELTUIELI</b>	<b>224,609</b>	<b>RON</b>	
<b>EXCEDENT / DEFICIT</b>	<b>47,059</b>	<b>RON</b>	
<b>GRAD DE ACOPERIRE</b>	<b>120.95 %</b>		


RECTOR  
Prof.dr.ing. Viorel Aurel SERBAN



DECAN  
Prof.dr.ing. Florin ALEXA

DIRECTOR DEPARTAMENT  
Prof. dr. ing. Dan LASCU

Director Direcția Resurse Umane  
Dorina RUȘET



V.14.1 19/09/2018  
 ANUL UNIVERSITAR 2018/2019

**VALORI FINANTARE CONTRACT INSTITUTIONAL 2018.**  
**NUF 03.09.2018**

VENITURI (medie lunară anuală)	MEO	
Finanțare de bază	185,731	RON
Venituri proprii din taxe de scolarizare	5,714	RON
Alte taxe studenți	3,561	RON
<b>TOTAL VENITURI</b>	<b>195,006</b>	<b>RON</b>

ACTUALIZATE IULIE 2018  
 ACTUALIZATE IULIE 2018

CHELTUIELI LUNARE	MEO	
Salarii CD titulare + CMDD	123,568	RON
Salarii TESA	10,287	RON
Utilitati		RON
Cheltuieli curente departament	1,950	RON
Valoare de calcul PO	16,502	RON
Disponibil pt. PO	59,201	RON
Coef. de acoperire PO	3.59	
Coef. de acoperire PO aprobat din VP UPT	0.00	
PO aprobata pt. plata	16,502	RON
<b>TOTAL CHELTUIELI</b>	<b>152,307</b>	<b>RON</b>

( 1% din venituri )

**EXCEDENT / DEFICIT** 42,699 RON

**GRAD DE ACOPERIRE** 128.03 %

RECTOR  
 Prof.dr.ing. Viorel-Aurel ȘERBAN



DECAN  
 Prof.dr.ing. Florin ALEXA

DIRECTOR DEPARTAMENT  
 S.L. dr.ing. Liliana MĂȚIU-IOVAN


Director Direcția Resurse Umane  
 Dorina RUȘET

V.14.1 19/09/2018  
 ANUL UNIVERSITAR 2018/2019

**VALORI FINANTARE CONTRACT INSTITUTIONAL 2018.**  
**NUF 03.09.2018**

<b>VENITURI (medie lunară anuală)</b>		<b>IEII</b>	
Finanțare de bază	229,936	RON	
Venituri proprii din taxe de scolarizare	6,002	RON	ACTUALIZATE IULIE 2018
Alte taxe studenți	0	RON	ACTUALIZATE IULIE 2018
<b>TOTAL VENITURI</b>	<b>235,938</b>	<b>RON</b>	
<b>CHELTUIELI LUNARE</b>		<b>IEII</b>	
Salarii CD titulare + CMDD	187,465	RON	
Salarii TESA	21,493	RON	
Utilitati		RON	
Cheltuieli curente departament	2,359	RON	( 1% din venituri )
Valoare de calcul PO	29,845	RON	
Disponibil pt. PO	24,621	RON	
Coef. de acoperire PO	0.82		
Coef. de acoperire PO aprobat din VP UPT	0.00		
PO aprobata pt. plata	24,621	RON	
<b>TOTAL CHELTUIELI</b>	<b>235,938</b>	<b>RON</b>	
<b>EXCEDENT / DEFICIT</b>	<b>0</b>	<b>RON</b>	
<b>GRAD DE ACOPERIRE</b>	<b>100.00 %</b>		

RECTOR  
 Prof.dr.ing. Viorel Aurel SERBAN



DECAN  
 Prof.dr.ing. Caius PĂNOIU

D RECTOR DEPARTAMENT  
 Conf. dr. ing. Ionel MUSCALAGIU

Director Direcția Resurse Umane  
 Dorina RUȘET



V.14.1 ANUL UNIVERSITAR 19/09/2018  
 ANUL UNIVERSITAR 2018/2019

**VALORI FINANTARE CONTRACT INSTITUTIONAL 2017.**  
**NUF 03.09.2018**

<b>VENITURI (medie lunară anuală)</b>	<b>IM</b>	
Finanțare de bază	251,035	RON
Venituri proprii din taxe de scolarizare	6,337	RON
Alte taxe studenți	0	RON
<b>TOTAL VENITURI</b>	<b>257,373</b>	<b>RON</b>

ACTUALIZATE IULIE 2018

ACTUALIZATE IULIE 2018

<b>CHELTUIELI LUNARE</b>	<b>IM</b>	
Salarii CD titulare + CMDD	196,684	RON
Salarii TESA	22,247	RON
Utilitati		RON
Cheltuieli curente departament	2,574	RON
Valoare de calcul PO	35,233	RON
Disponibil pt. PO	35,868	RON
Coef. de acoperire PO	1.02	
Coef. de acoperire PO aprobat din VP UPT	0.00	
PO aprobata pt. plata	35,233	RON
<b>TOTAL CHELTUIELI</b>	<b>256,737</b>	<b>RON</b>

( 1% din venituri )

<b>EXCEDENT / DEFICIT</b>	<b>635</b>	<b>RON</b>
---------------------------	------------	------------

<b>GRAD DE ACOPERIRE</b>	<b>100.25 %</b>
--------------------------	-----------------

RECTOR  
 Prof.dr.ing. Viorel-Aurel SERBAN



DECAN  
 Prof.dr.ing. Caius PĂNOIU

DIRECTOR DEPARTAMENT  
 Conf. dr. ing. Lucia VILCEANU

Director Directia Resurse Umane  
 Dorina RUȘET

V.14.1 19/09/2018  
 ANUL UNIVERSITAR 2018/2019


**VALORI FINANTARE CONTRACT INSTITUTIONAL 2018.**  
**NUF 03.09.2018**

<b>VENITURI (medie lunară anuală)</b>	<b>IMF</b>	
Finanțare de bază	265,500	RON
Venituri proprii din taxe de scolarizare	5,231	RON
Alte taxe studenți	1,910	RON
<b>TOTAL VENITURI</b>	<b>272,640</b>	<b>RON</b>
<b>CHELTUIELI LUNARE</b>	<b>IMF</b>	
Salarii CD titulare + CMDD	185,298	RON
Salarii TESA	31,369	RON
Utilități		RON
Cheltuieli curente departament	2,726	RON
Valoare de calcul PO	21,575	RON
Disponibil pt. PO	53,246	RON
Coef. de acoperire PO	2.47	
Coef. de acoperire PO aprobat din VP UPT	0.00	
PO aprobata pt. plata	21,575	RON
<b>TOTAL CHELTUIELI</b>	<b>240,969</b>	<b>RON</b>
<b>EXCEDENT / DEFICIT</b>	<b>31,671</b>	<b>RON</b>
<b>GRAD DE ACOPERIRE</b>	<b>113.14 %</b>	

ACTUALIZATE IULIE 2018  
 ACTUALIZATE IULIE 2018

( 1% din venituri )


RECTOR  
 Prof.dr.ing. Violeta Aurel SERBAN



DECAN  
 Prof.dr.ing. Inocențiu MANIU

DIRECTOR DEPARTAMENT  
 Conf. dr. ing. Danut ȘOȘDEAN

Director Direcția Resurse Umane  
 Dorina RUȘET



V.14.1 19/09/2018  
 ANUL UNIVERSITAR 2018/2019

**VALORI FINANTARE CONTRACT INSTITUTIONAL 2018.**  
**NUF 03.09.2018**

VENITURI (medie lunară anuală)		MECAT	
Finanțare de bază	295,070	RON	
Venituri proprii din taxe de scolarizare	7,816	RON	ACTUALIZATE IULIE 2018
Alte taxe studenți	3,373	RON	ACTUALIZATE IULIE 2018
<b>TOTAL VENITURI</b>	<b>306,258</b>	<b>RON</b>	
CHELTUIELI LUNARE		MECAT	
Salarii CD titulare + CMDD	248,383	RON	
Salarii TESA	22,955	RON	
Utilitati		RON	
Cheltuieli curente departament	3,063	RON	( 1% din venituri )
Valoare de calcul PO	22,118	RON	
Disponibil pt. PO	31,857	RON	
Coef. de acoperire PO	1.44		
Coef. de acoperire PO aprobat din VP UPT	0.00		
PO aprobata pt. plata	22,118	RON	
<b>TOTAL CHELTUIELI</b>	<b>296,518</b>	<b>RON</b>	
<b>EXCEDENT / DEFICIT</b>	<b>9,740</b>	<b>RON</b>	
<b>GRAD DE ACOPERIRE</b>	<b>103.28 %</b>		

RECTOR  
 Prof.dr.ing. Viorel-Aurel SERBAN



DECAN  
 Prof.dr.ing. Inocențiu MANIU

DIRECTOR DEPARTAMENT  
 Prof. dr. ing. Erwin LOVASZ

Director Directia Resurse Umane  
 Dorina RUSEI

V.14.1 ANUL UNIVERSITAR 19/09/2018  
 2018/2019

**VALORI FINANTARE CONTRACT INSTITUTIONAL 2018.**  
**NUF 03.09.2018**

<b>VENITURI (medie lunară anuală)</b>	<b>MMUT</b>	
Finanțare de bază	633,479	RON
Venituri proprii din taxe de scolarizare	11,519	RON
Alte taxe studenți	2,689	RON
<b>TOTAL VENITURI</b>	<b>647,687</b>	<b>RON</b>

ACTUALIZATE IULIE 2018  
 ACTUALIZATE IULIE 2018


<b>CHELTUIELI LUNARE</b>	<b>MMUT</b>	
Salarii CD titulare + CMDD	391,902	RON
Salarii TESA	32,080	RON
Utilitati		RON
Cheltuieli curente departament	6,477	RON
Valoare de calcul PO	39,922	RON
Disponibil pt. PO	217,228	RON
Coef. de acoperire PO	5.44	
Coef. de acoperire PO aprobat din VP UPT	0.00	
PO aprobata pt. plata	39,922	RON
<b>TOTAL CHELTUIELI</b>	<b>470,381</b>	<b>RON</b>

( 1% din venituri )

<b>EXCEDENT / DEFICIT</b>	<b>177,306</b>	<b>RON</b>
---------------------------	----------------	------------

<b>GRAD DE ACOPERIRE</b>	<b>137.69 %</b>
--------------------------	-----------------

RECTOR  
 Prof.dr.ing. Viorel Aurel SERBAN



DECAN  
 Prof.dr.ing. Inocențiu MANIU

DIRECTOR DEPARTAMENT  
 Conf. cr. ing. Ioan LAZA

Director Directia Resurse Umane  
 Dorina RUȘET

Universitatea POLITEHNICA Timișoara  
 Facultatea de Mecanică  
 Departamentul: MRM

V.14.1 19/09/2018  
 ANUL UNIVERSITAR 2018/2019

**VALORI FINANTARE CONTRACT INSTITUTIONAL 2018.**  
**NUF 03.09.2018**

VENITURI (medie lunară anuală)		MRM	
Finanțare de bază	240,956	RON	ACTUALIZATE IULIE 2018 ACTUALIZATE IULIE 2018
Venituri proprii din taxe de scolarizare	10,423	RON	
Alte taxe studenți	3,332	RON	
<b>TOTAL VENITURI</b>	<b>254,711</b>	<b>RON</b>	
CHELTUIELI LUNARE		MRM	
Salarii CD titulare + CMDD	150,522	RON	( 1% din venituri )
Salarii TESA	15,948	RON	
Utilitati		RON	
Cheltuieli curente departament	2,547	RON	
Valoare de calcul PO	21,132	RON	
Disponibil pt. PO	85,694	RON	
Coef. de acoperire PO	4.06		
Coef. de acoperire PO aprobat din VP UPT	0.00		
PO aprobata pt. plata	21,132	RON	
<b>TOTAL CHELTUIELI</b>	<b>190,149</b>	<b>RON</b>	
<b>EXCEDENT / DEFICIT</b>		<b>64,562</b>	<b>RON</b>
<b>GRAD DE ACOPERIRE</b>		<b>133.95 %</b>	

RECTOR  
 Prof.dr.ing. Viorel-Aurel ȘERBAN



DECAN  
 Prof.dr.ing. Inocențiu MANIU

DIRECTOR DEPARTAMENT  
 Prof. dr. ing. Liviu MARȘAVINA


Director Direcția Resurse Umane  
 Dorina RUȘET

V.14.1 19/09/2018  
 ANUL UNIVERSITAR 2018/2019

**VALORI FINANTARE CONTRACT INSTITUTIONAL 2018.**  
**NUF 03.09.2018**

<b>VENITURI (medie lunară anuală)</b>		<b>MAN</b>	
Finanțare de bază	421,897	RON	
Venituri proprii din taxe de scolarizare	11,072	RON	ACTUALIZATE IULIE 2018
Alte taxe studenți	3,077	RON	ACTUALIZATE IULIE 2018
<b>TOTAL VENITURI</b>	<b>436,045</b>	<b>RON</b>	
<b>CHELTUIELI LUNARE</b>		<b>MAN</b>	
Salarii CD titulare + CMDD	195,508	RON	
Salarii TESA	18,502	RON	
Utilitati		RON	
Cheltuieli curente departament	4,360	RON	( 1% din venituri )
Valoare de calcul PO	56,000	RON	
Disponibil pt. PO	217,675	RON	
Coef. de acoperire PO	3.89		
Coef. de acoperire PO aprobat din VP UPT	0.00		
PO aprobata pt. plata	56,000	RON	
<b>TOTAL CHELTUIELI</b>	<b>274,371</b>	<b>RON</b>	
<b>EXCEDENT / DEFICIT</b>	<b>161,674</b>	<b>RON</b>	
<b>GRAD DE ACOPERIRE</b>	<b>158.93 %</b>		


RECTOR  
 Prof.dr.ing. Violeta Aurel SERBAN



DECAN  
 Prof.dr.ec.ing. Marian Liviu MOCAN

DIRECTOR DEPARTAMENT  
 Conf. dr. ing.,ec. Matei TĂMĂȘILĂ

Director Directia Resurse Umane  
 Dorina RUȘEJ




V.14.1 ANUL UNIVERSITAR 2018/2019 19/09/2018

**VALORI FINANTARE CONTRACT INSTITUTIONAL 2018.**  
**NUF 03.09.2018**

VENITURI (medie lunară anuală)		CLS	
Finanțare de bază	151,868	RON	
Venituri proprii din taxe de scolarizare	10,740	RON	ACTUALIZATE IULIE 2018
Alte taxe studenți	1,143	RON	ACTUALIZATE IULIE 2018
<b>TOTAL VENITURI</b>	<b>163,752</b>	<b>RON</b>	
<b>CHELTUIELI LUNARE</b>			
		CLS	
Salarii CD titulare + CMDD	207,125	RON	
Salarii TESA	24,031	RON	
Utilitati		RON	
Cheletuiei curente departament	1,638	RON	( 1% din venituri )
Valoare de calcul PO	27,800	RON	
Disponibil pt. PO	-69,042	RON	
Coef. de acoperire PO	0.00		
Coef. de acoperire PO aprobat din VP UPT	0.25		
PO aprobata pt. plata	6,950	RON	
<b>TOTAL CHELTUIELI</b>	<b>239,743</b>	<b>RON</b>	
<b>EXCEDENT / DEFICIT</b>	<b>-75,992</b>	<b>RON</b>	
<b>GRAD DE ACOPERIRE</b>	<b>68.30 %</b>		

RECTOR  
 Prof.dr.ing. Viorel Aurel SERBAN



DECAN  
 Prof.dr.Daniel CARTIȘ-DEJICA

DIRECTOR DEPARTAMENT  
 Conf. dr. Vasile GHERHEȘ

Director Directia Resurse Umane  
 Dorina RUSEȘ

Universitatea POLITEHNICA Timișoara

Departamentul: BFI

V.14.1 19/09/2018  
ANUL UNIVERSITAR 2018/2019

**VALORI FINANTARE CONTRACT INSTITUTIONAL 2018.**

NUF 03.09.2018

<b>VENITURI (medie lunară anuală)</b>	<b>BFI</b>	
Finanțare de bază	123,924	RON
Venituri proprii din taxe de scolarizare	14,628	RON
Alte taxe studenți	5,672	RON
<b>TOTAL VENITURI</b>	<b>144,224</b>	<b>RON</b>

ACTUALIZATE IULIE 2018  
ACTUALIZATE IULIE 2018

<b>CHELTUIELI LUNARE</b>	<b>BFI</b>	
Salarii CD titulare + CMDD	113,081	RON
Salarii TESA	12,559	RON
Utilitati		RON
Cheltuieli curente departament	1,442	RON ( 1% din venituri )
Valoare de calcul PO	18,622	RON
Disponibil pt. PO	17,142	RON
Coef. de acoperire PO	0.92	
Coef. de acoperire PO aprobat din VP UPT	0.00	
PO aprobata pt. plata	17,142	RON
<b>TOTAL CHELTUIELI</b>	<b>144,224</b>	<b>RON</b>

**EXCEDENT / DEFICIT** 0 RON

**GRAD DE ACOPERIRE** 100.00 %

RECTOR  
Prof.dr.ing. Viorel-Aurel SERBAN



DIRECTOR DEPARTAMENT  
Conf. dr. ing. Marian GRECONICI

Director Direcția Resurse Umane  
Dorina RUȘET



V.14:1 19/09/2018  
 ANUL UNIVERSITAR 2018/2019

**VALORI FINANTARE CONTRACT INSTITUTIONAL 2018.**  
**NUF 03.09.2018**

VENITURI (medie lunară anuală)		EFS	
Finanțare de bază	38,150	RON	
Venituri proprii din taxe de scolarizare	7,261	RON	ACTUALIZATE IULIE 2018
Alte taxe studenți	944	RON	ACTUALIZATE IULIE 2018
<b>TOTAL VENITURI</b>	<b>46,356</b>	<b>RON</b>	
CHELTUIELI LUNARE		EFS	
Salarii CD titulare + CMDD	54,839	RON	
Salarii TESA	6,875	RON	
Utilități		RON	
Cheltuieli curente departament	464	RON	( 1% din venituri )
Valoare de calcul PO	5,075	RON	
Disponibil pt. PO	-15,822	RON	
Coef. de acoperire PO	0.00		
Coef. de acoperire PO aprobat din VP UPT	0.25		
PO aprobata pt. plata	1,269	RON	
<b>TOTAL CHELTUIELI</b>	<b>63,446</b>	<b>RON</b>	
<b>EXCEDENT / DEFICIT</b>	<b>-17,090</b>	<b>RON</b>	
<b>GRAD DE ACOPERIRE</b>	<b>73.06 %</b>		

RECTOR  
 Prof.dr.ing. Viorel-Aurel SERBAN



DIRECTOR DEPARTAMENT  
 Lector. cr. Dan IONESCU

Director Direcția Resurse Umane  
 Dorina RUȘET

Universitatea POLITEHNICA Timișoara

Departamentul: Matematică

V.14.1 ANUL UNIVERSITAR 19/09/2018  
2018/2019

VALORI FINANTARE CONTRACT INSTITUTIONAL 2018.

NUF 03.09.2018

VENITURI (medie lunara anuală)	MAT	
Finantare de bază	248,744	RON
Venituri proprii din taxe de scolarizare	24,511	RON
Alte taxe studenti	8,116	RON
<b>TOTAL VENITURI</b>	<b>281,372</b>	<b>RON</b>

ACTUALIZATE IULIE 2018  
ACTUALIZATE IULIE 2018

CHELTUIELI LUNARE	MAT	
Salarii CD titulare + CMDD	187,896	RON
Salarii TESA	13,448	RON
Utilitati		RON
Cheltuieli curente departament	2,814	RON
Valoare de calcul PO	30,448	RON
Disponibil pt. PO	77,214	RON
Coef. de acoperire PO	2.54	
Coef. de acoperire PO aprobat din VP UPT	0.00	
PO aprobata pt. plata	30,448	RON
<b>TOTAL CHELTUIELI</b>	<b>234,606</b>	<b>RON</b>

( 1% din venituri )

<b>EXCEDENT / DEFICIT</b>	<b>46,766</b>	<b>RON</b>
---------------------------	---------------	------------

<b>GRAD DE ACOPERIRE</b>	<b>119.93 %</b>
--------------------------	-----------------

RECTOR  
Prof.dr.ing. Viorel-Aurel ȘERBAN



DIRECTOR DEPARTAMENT  
Conf. dr. Tudor BÎNZAR

Director Directia Resurse Umane  
Dorina RUȘET

*(Signature)*

V.14.1 19/09/2018  
 ANUL UNIVERSITAR 2018/2019


**VALORI FINANTARE CONTRACT INSTITUTIONAL 2018.**  
**NUF 03.09.2018**

VENITURI (medie lunară anuală)	PPD	
Finanțare de bază	28,762	RON
Venituri proprii din taxe de scolarizare	593	RON
Alte taxe studenți	365	RON
<b>TOTAL VENITURI</b>	<b>29,719</b>	<b>RON</b>
CHELTUIELI LUNARE	PPD	
Salarii CD titulare + CMDD	36,224	RON
Salarii TESA	3,415	RON
Utilitati		RON
Cheltuieli curente departament	297	RON
Valoare de calcul PO	9,162	RON
Disponibil pt. PO	-10,217	RON
Coef. de acoperire PO	0.00	
Coef. de acoperire PO aprobat din VP UPT	0.25	
PO aprobata pt. plata	2,290	RON
<b>TOTAL CHELTUIELI</b>	<b>42,227</b>	<b>RON</b>
<b>EXCEDENT / DEFICIT</b>	<b>-12,507</b>	<b>RON</b>
<b>GRAD DE ACOPERIRE</b>	<b>70.38 %</b>	

ACTUALIZATE IULIE 2018  
 ACTUALIZATE IULIE 2018

( 1% din venituri )

RECTOR  
 Prof. dr. ing. Viorel-Aurel SERBAN



*(Handwritten signature of Viorel-Aurel Serban)*

DIRECTOR DEPARTAMENT  
 Conf. dr. Mugurel DRAGOMIR

Director Direcția Resurse Umane  
 Dorina RUSSET

*(Handwritten signature of Dorina Russet)*



State de Functiuni. Anul universitar 2018/2019  
DISTRIBUTIE CD PE CATEGORII DE VÂRSTĂ - SEPTEMBRIE 2018

Nr. Crt.	Depart.	CD > 65 ani		60<CD<65		55<CD<60		50<CD<55		45<CD<50		40<CD<45		CD<40 ANI		TOTAL	
		Nr.	%	Nr.	%	Nr.	%	Nr.	%	Nr.	%	Nr.	%	Nr.	%	Nr.	%
<b>Fac. AC.</b>																	
1	C	4	9,76	3	7,32	2	4,88	2	4,88	7	17,07	6	14,63	17	41,46	41	100,00
2	All	2	5,13	5	12,82	5	12,82	3	7,69	2	5,13	4	10,26	18	46,15	39	100
<b>Total AC</b>		<b>6</b>	<b>7,50</b>	<b>8</b>	<b>10,00</b>	<b>7</b>	<b>8,75</b>	<b>5</b>	<b>6,25</b>	<b>9</b>	<b>11,25</b>	<b>10</b>	<b>12,50</b>	<b>35</b>	<b>43,75</b>	<b>80</b>	<b>100,00</b>
<b>Fac. CH</b>																	
1	CAICAM	2	6,90	6	20,69	1	3,45	4	13,79	5	17,24	7	24,14	4	13,79	29	100,00
2	CAICON	2	10,00	3	15,00	2	10,00	3	15,00	4	20,00	1	5,00	5	25,00	20	100,00
<b>Total CH</b>		<b>4</b>	<b>8,16</b>	<b>9</b>	<b>18,37</b>	<b>3</b>	<b>6,12</b>	<b>7</b>	<b>14,29</b>	<b>9</b>	<b>18,37</b>	<b>8</b>	<b>16,33</b>	<b>9</b>	<b>18,37</b>	<b>49</b>	<b>100,00</b>
<b>Fac. CT</b>																	
1	CCI	0	0,00	3	14,29	1	4,76	4	19,05	2	9,52	2	9,52	9	42,86	21	100,00
2	CMMC	1	5,00	1	5,00	3	15,00	1	5,00	3	15,00	3	15,00	8	40,00	20	100,00
3	CCTFC	0	0,00	1	4,76	3	14,29	1	4,76	5	23,81	3	14,29	8	38,10	21	100,00
4	HID	0	0,00	1	4,76	2	9,52	4	19,05	5	23,81	3	14,29	6	28,57	21	100,00
<b>Total CT</b>		<b>1</b>	<b>1,20</b>	<b>6</b>	<b>7,23</b>	<b>9</b>	<b>10,84</b>	<b>10</b>	<b>12,05</b>	<b>15</b>	<b>18,07</b>	<b>11</b>	<b>13,25</b>	<b>31</b>	<b>37,35</b>	<b>83</b>	<b>100,00</b>
<b>Fac. ET</b>																	
1	IE	1	7,14	2	14,29	3	21,43	1	7,14	3	21,43	0	0,00	4	28,57	14	100,00
2	EE	2	12,50	1	6,25	2	12,50	0	0,00	2	12,50	2	12,50	7	43,75	16	100,00
<b>Total ET</b>		<b>3</b>	<b>10,00</b>	<b>3</b>	<b>10,00</b>	<b>5</b>	<b>16,67</b>	<b>1</b>	<b>3,33</b>	<b>5</b>	<b>16,67</b>	<b>2</b>	<b>6,67</b>	<b>11</b>	<b>36,67</b>	<b>30</b>	<b>100,00</b>
<b>Fac. ETC</b>																	
1	EA	0	0,00	2	8,70	5	21,74	4	17,39	6	26,09	1	4,35	5	21,74	23	100,00
2	COM	0	0,00	6	23,08	3	11,54	1	3,85	3	11,54	6	23,08	7	26,92	26	100,00
3	MEO	0	0,00	2	14,29	3	21,43	1	7,14	1	7,14	3	21,43	4	28,57	14	100,00
<b>Total ETC</b>		<b>0</b>	<b>0,00</b>	<b>10</b>	<b>15,87</b>	<b>11</b>	<b>17,46</b>	<b>6</b>	<b>9,52</b>	<b>10</b>	<b>15,87</b>	<b>10</b>	<b>15,87</b>	<b>16</b>	<b>25,40</b>	<b>63</b>	<b>100,00</b>
<b>Fac. MEC</b>																	
1	IMF	0	0,00	7	28,00	5	20,00	2	8,00	0	0,00	8	32,00	3	12,00	25	100,00
2	MMUT	0	0,00	12	24,49	13	26,53	7	14,29	5	10,20	3	6,12	9	18,37	49	100,00
3	MRM	0	0,00	3	15,00	1	5,00	4	20,00	2	10,00	1	5,00	9	45,00	20	100,00
4	MECATRONICA	3	10,00	7	23,33	7	23,33	4	13,33	2	6,67	3	10,00	4	13,33	30	100,00
<b>Total MEC</b>		<b>3</b>	<b>2,42</b>	<b>29</b>	<b>23,39</b>	<b>26</b>	<b>20,97</b>	<b>17</b>	<b>13,71</b>	<b>9</b>	<b>7,26</b>	<b>15</b>	<b>12,10</b>	<b>25</b>	<b>20,16</b>	<b>124</b>	<b>100,00</b>
<b>Fac. MPT</b>																	
<b>Total MPT</b>		<b>1</b>	<b>3,70</b>	<b>0</b>	<b>0,00</b>	<b>5</b>	<b>18,52</b>	<b>2</b>	<b>7,41</b>	<b>2</b>	<b>7,41</b>	<b>7</b>	<b>25,93</b>	<b>10</b>	<b>37,04</b>	<b>27</b>	<b>100,00</b>
<b>Fac. ARH</b>																	
<b>Total ARH</b>		<b>1</b>	<b>3,13</b>	<b>3</b>	<b>9,38</b>	<b>0</b>	<b>0,00</b>	<b>2</b>	<b>6,25</b>	<b>3</b>	<b>9,38</b>	<b>5</b>	<b>15,63</b>	<b>18</b>	<b>56,25</b>	<b>32</b>	<b>100,00</b>
<b>Fac. SC</b>																	
<b>Total SC</b>		<b>0</b>	<b>0,00</b>	<b>3</b>	<b>10,71</b>	<b>1</b>	<b>3,57</b>	<b>3</b>	<b>10,71</b>	<b>5</b>	<b>17,86</b>	<b>7</b>	<b>25,00</b>	<b>9</b>	<b>32,14</b>	<b>28</b>	<b>100,00</b>
<b>Departamente Independente</b>																	
1	MAT	0	0,00	3	11,11	1	3,70	1	3,70	9	33,33	6	22,22	7	25,93	27	100,00
2	BFI	1	6,67	1	6,67	2	13,33	1	6,67	3	20,00	2	13,33	5	33,33	15	100,00
3	EFS	0	0,00	0	0,00	2	25,00	3	37,50	0	0,00	2	25,00	1	12,50	8	100,00
4	PPD	0	0,00	0	0,00	0	0,00	2	40,00	1	20,00	2	40,00	0	0,00	5	100,00
<b>Total DI</b>		<b>1</b>	<b>1,82</b>	<b>4</b>	<b>7,27</b>	<b>5</b>	<b>9,09</b>	<b>7</b>	<b>12,73</b>	<b>13</b>	<b>23,64</b>	<b>12</b>	<b>21,82</b>	<b>13</b>	<b>23,64</b>	<b>55</b>	<b>100,00</b>
<b>TOTAL TIMISOARA</b>		<b>20</b>	<b>3,50</b>	<b>75</b>	<b>13,13</b>	<b>72</b>	<b>12,61</b>	<b>60</b>	<b>10,51</b>	<b>80</b>	<b>14,01</b>	<b>87</b>	<b>15,24</b>	<b>177</b>	<b>31,00</b>	<b>571</b>	<b>100,00</b>
<b>Fac. INGINERIE HUNEDOARA</b>																	
1	IEII	0	0,00	0	0,00	0	0,00	8	34,78	8	34,78	3	13,04	4	17,39	23	100,00
2	IM	0	0,00	1	3,85	4	15,38	2	7,69	13	50,00	4	15,38	2	7,69	26	100,00
<b>Total HUN</b>		<b>0</b>	<b>0,00</b>	<b>1</b>	<b>0,00</b>	<b>4</b>	<b>0,00</b>	<b>10</b>	<b>0,00</b>	<b>21</b>	<b>0,00</b>	<b>7</b>	<b>0,00</b>	<b>6</b>	<b>0,00</b>	<b>49</b>	<b>100,00</b>
<b>TOTAL UPT</b>		<b>20</b>	<b>3,23</b>	<b>76</b>	<b>12,26</b>	<b>76</b>	<b>12,26</b>	<b>70</b>	<b>11,29</b>	<b>101</b>	<b>16,29</b>	<b>94</b>	<b>15,16</b>	<b>183</b>	<b>20,52</b>	<b>620</b>	<b>100,00</b>

State de Functiuni. Anul universitar 2018/2019  
INCARCARE MEDIE POSTURI - SEPTEMBRIE 2018

Nr. Crt.	Departamentul	Profesori				Conferențieri				Șefi de lucrări				Asistenți			
		Incarcare medie	Ocupate cu titulari	Ocupate CMDD	Vacante	Incarcare medie	Ocupate cu titulari	Ocupate CMDD	Vacante	Incarcare medie	Ocupate cu titulari	Ocupate CMDD	Vacante	Incarcare medie	Ocupate cu titulari	Ocupate CMDD	Vacante
<b>Fac. AC.</b>																	
1	C	9,05	9,10	0,00	8,50	9,18	8,20	0,00	10,81	10,58	10,01	0,00	13,13	15,23	11,00	11,38	15,52
2	All	8,85	8,85	0,00	0,00	9,58	8,08	0,00	10,21	10,19	10,11	10,50	10,47	14,33	11,00	11,30	14,91
<b>Fac. CH</b>																	
1	CAICAM	8,82	8,80	0,00	8,88	11,13	11,13	0,00	0,00	12,14	12,13	0,00	12,25	11,06	10,50	0,00	11,63
2	CAICON	8,42	8,42	0,00	0,00	10,58	10,58	0,00	0,00	11,74	12,02	0,00	11,00	11,96	0,00	11,13	12,13
<b>Fac. CT</b>																	
1	CCI	9,50	9,50	0,00	0,00	10,44	10,44	0,00	0,00	12,08	11,42	0,00	12,99	10,84	0,00	10,99	10,90
2	CMMC	10,28	10,28	0,00	0,00	10,25	10,25	0,00	0,00	11,78	12,09	0,00	11,04	10,08	9,75	10,25	0,00
3	CCTFC	9,75	9,75	0,00	0,00	11,17	11,17	0,00	0,00	13,11	12,14	0,00	15,78	13,64	11,83	0,00	15,00
4	HID	9,75	9,75	0,00	0,00	8,50	8,67	0,00	8,25	10,52	10,52	0,00	0,00	11,40	11,40	0,00	0,00
<b>Fac. ET</b>																	
1	IE	8,84	8,84	0,00	0,00	11,13	11,41	0,00	10,00	12,33	11,47	0,00	14,06	14,72	11,25	12,30	15,61
2	EE	9,16	9,04	0,00	9,50	8,36	8,00	0,00	9,25	10,16	10,16	0,00	0,00	14,09	10,94	11,30	16,17
<b>Fac. ETC</b>																	
1	EA	8,38	8,38	0,00	0,00	8,04	8,04	0,00	0,00	12,03	10,03	0,00	15,04	14,48	11,00	11,30	16,22
2	COM	8,79	8,79	0,00	0,00	8,56	8,42	0,00	9,00	12,08	10,18	0,00	15,63	14,05	11,25	11,30	14,54
3	MEO	8,50	8,50	0,00	0,00	8,00	8,00	0,00	0,00	10,58	10,03	0,00	15,00	15,11	11,00	0,00	15,79
<b>Fac. MEC</b>																	
1	IMF	7,50	7,50	0,00	7,50	9,32	9,32	0,00	0,00	12,15	11,54	0,00	16,13	15,47	0,00	0,00	15,47
2	MMUT	9,32	9,32	0,00	0,00	8,78	8,78	0,00	0,00	11,40	10,31	0,00	18,25	12,99	8,25	0,00	14,45
3	MRM	9,50	9,50	0,00	0,00	9,08	9,00	0,00	9,13	10,53	10,11	0,00	11,20	10,70	10,70	0,00	0,00
4	MECATRONICA	9,14	9,14	0,00	0,00	11,63	11,63	0,00	0,00	12,50	12,10	0,00	14,50	13,97	12,63	0,00	14,36
<b>Fac. MPT</b>																	
	MAN	8,95	8,95	0,00	0,00	11,53	8,25	0,00	15,63	11,86	10,23	0,00	14,22	12,61	11,25	0,00	13,10
<b>Fac. ARH</b>																	
	ARH	9,13	9,13	0,00	0,00	9,83	9,88	0,00	9,75	13,24	11,89	0,00	14,90	14,06	0,00	11,44	15,16
<b>Fac. SC</b>																	
	ARH	8,00	8,00	0,00	0,00	9,56	10,08	0,00	8,00	13,27	13,07	0,00	13,81	14,94	15,75	15,30	14,28
<b>Departamente Independente</b>																	
1	MAT	8,00	8,00	0,00	0,00	10,58	8,75	0,00	16,67	10,69	10,00	0,00	14,13	12,25	11,00	0,00	13,03
2	BFI	9,00	9,00	0,00	0,00	10,13	10,00	0,00	10,50	11,69	11,04	0,00	14,00	14,00	12,00	12,30	15,60
3	EFS	0,00	0,00	0,00	0,00	0,00	0,00	0,00	0,00	14,40	14,00	0,00	16,00	14,40	14,00	14,30	16,00
4	PPD	7,00	0,00	0,00	7,00	10,50	10,50	0,00	0,00	13,30	13,00	0,00	13,75	16,50	0,00	0,00	16,50
<b>Fac. INGINERIE HUNEDOARA</b>																	
1	IEII	8,84	8,94	0,00	8,73	9,43	9,59	0,00	8,50	12,84	12,33	0,00	16,19	14,82	0,00	14,30	14,92
2	IM	12,25	8,50	0,00	16,00	9,36	9,36	0,00	0,00	12,59	11,52	0,00	16,03	10,61	11,00	11,50	10,49