



Proces de învățământ

- În conformitate cu legea nr.288/24.06.2004 în universitatea noastră se organizează programe de studii pe toate cele trei cicluri:
 - ◆ studii universitare de licență;
 - ◆ studii universitare de master;
 - ◆ studii universitare de doctorat.
- În anul universitar 2008/2009 oferta de programe de studii de licență a ajuns la 18 domenii din domeniul "Științe ingineresti" (cu durata studiilor de 4 ani), 2 domenii din domeniul fundamental "Științe sociale și politice" (cu durata de 3 ani, Științe ale comunicării și Științe administrative), un domeniu din domeniul fundamental "Științe umaniste" (cu durata de 3 ani, Limbi moderne aplicate) un domeniu din domeniul fundamental "Științe exacte" (cu durata de 3 ani, Informatica) și un domeniu din domeniul fundamental "Arhitectură și urbanism" (cu durata de 6 ani, Arhitectură).



POLITEHNICA
UNIVERSITATEA "POLITEHNICA" DIN TIMIȘOARA

Proces de învățământ

- A continuat procesul de redefinire a ofertei educaționale, definindu-se competențele, cunoștințele și abilitățile absolventului inclusiv la nivel de specializare,
- s-au întocmit planurile de învățământ la nivel de domeniu,
- s-a declanșat procesul de finalizare, în corelare cu studiile de master a curriculei pentru toate programele de licență.



Proces de învățământ

- S-a alocat un număr sporit de locuri pentru studiile de tip master urmărindu-se promovarea acelor care prezintă interes atât pentru piața muncii cât și pentru absolvenții studiilor de licență. În anul universitar 2008-2009 sunt înscriși un număr de 1956 studenți la 41 programe de studii de master, menționându-se:
- Advanced computing systems
- Tehnologii de proces nepoluante
- Inginerie integrată
- Tehnici avansate în transportul urban
- Electronica sistemelor industriale inteligente
- Sisteme avansate pentru utilizarea industrială a energiei electrice



POLITEHNICA
UNIVERSITATEA "POLITEHNICA" DIN TIMIȘOARA

Proces de învățământ

- Master in business administration
- Urbanism
- Structuri și tehnologii noi pentru construcții
- Monitorizarea și conducerea eficientă a rețelelor și sistemelor electroenergetice

- S-au intensificat eforturile pentru creșterea și diversificarea ofertei educaționale la cursurile postuniversitare din cadrul DEP. În anul 2007 au funcționat un număr de 8 cursuri ,de larg interes fiind:
 - CISCO Networking Academy



Proces de învățământ

- Perfecționarea funcționarilor publici (în colaborare cu centrul regional INA Timișoara și Facultatea de Management în Producție și Transporturi)
- Managementul organizațiilor în contextul integrării în UE și al Globalizării
- Metode moderne de construcție și întreținere a drumurilor
- Geodezie și cadastru
- Management competitiv



POLITEHNICA
UNIVERSITATEA "POLITEHNICA" DIN TIMIȘOARA

Proces de învățământ

- S-a obținut o cifră de școlarizare pentru anul universitar 2008/2009 egală față de anii precedenți și s-a păstrat un grad ridicat de ocupare a acesteia.
- Numărul de studenți școlarizați în UPT (incluzându-se aici și doctoranzii) este de 15629, menținându-se la valori apropiate celor din ultimii doi ani.



Proces de învățământ

- A continuat procesul dezvoltării de programe comune de studiu cu alte universități de prestigiu din Europa , având ca obiectiv susținerea mobilității studenților și cadrelor didactice precum și obținerea de diplome comune; în acest context,menționăm participarea unui număr de 83 studenți și 65 cadre didactice la programele europene Erasmus la universități din Franța,Germania, Italia, MareaBritanie, Grecia, Finlanda, Austria, Portugalia, Olanda și Belgia cât și derularea mobilităților prin programele europene Leonardo da Vinci și CEEPUS.



POLITEHNICA
UNIVERSITATEA "POLITEHNICA" DIN TIMIȘOARA

Proces de învățământ

- Pe lângă menținerea sistemului de alocare a burselor din venituri de la bugetul de stat, pentru studenții cu performanțe deosebite sau cu statut social precar, s-au acordat burse speciale, din fondurile proprii, extrabugetare ale universității.

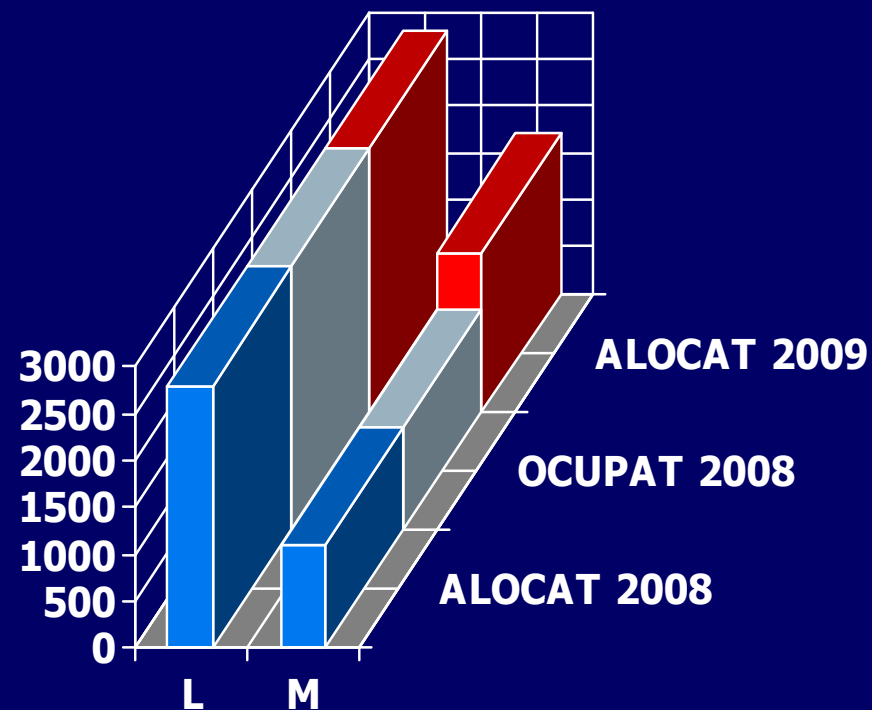


Admitere 2008

Cifre de școlarizare 2009

POLITEHNICA
UNIVERSITATEA "POLITEHNICA" DIN TIMIȘOARA

STUDII UNIVERSITARE DE LICENȚĂ	ALOCAT 2008	2800
	OCUPAT 2008	2800
	ALOCAT 2009	2800
STUDII MASTERALE	ALOCAT 2008	1090
	OCUPAT 2008	1090
	ALOCAT 2009	1694





POLITEHNICA
UNIVERSITATEA "POLITEHNICA" DIN TIMIȘOARA

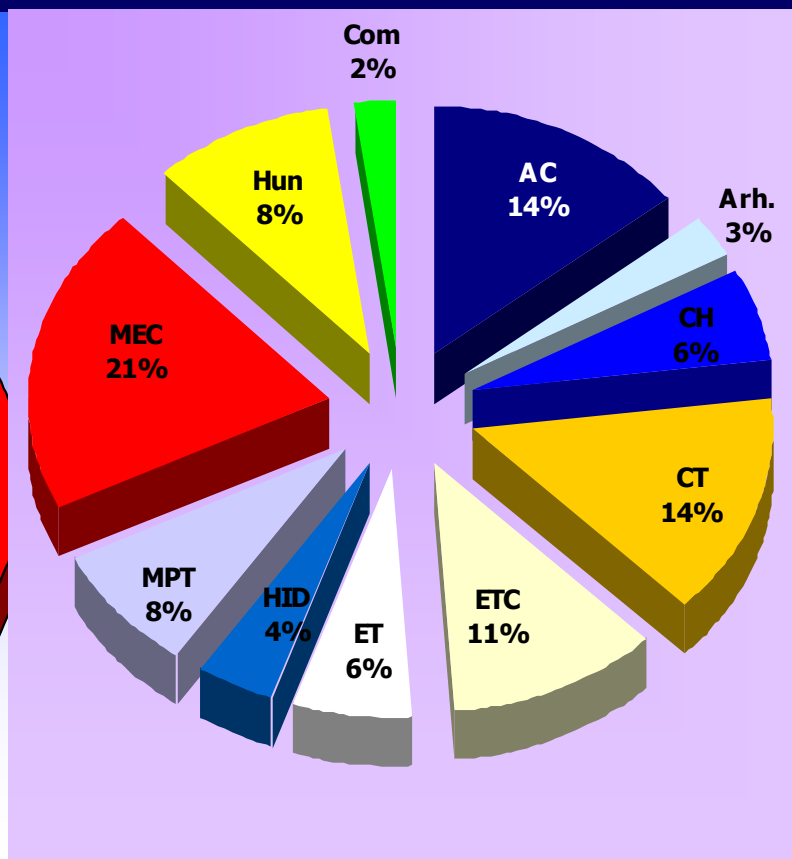
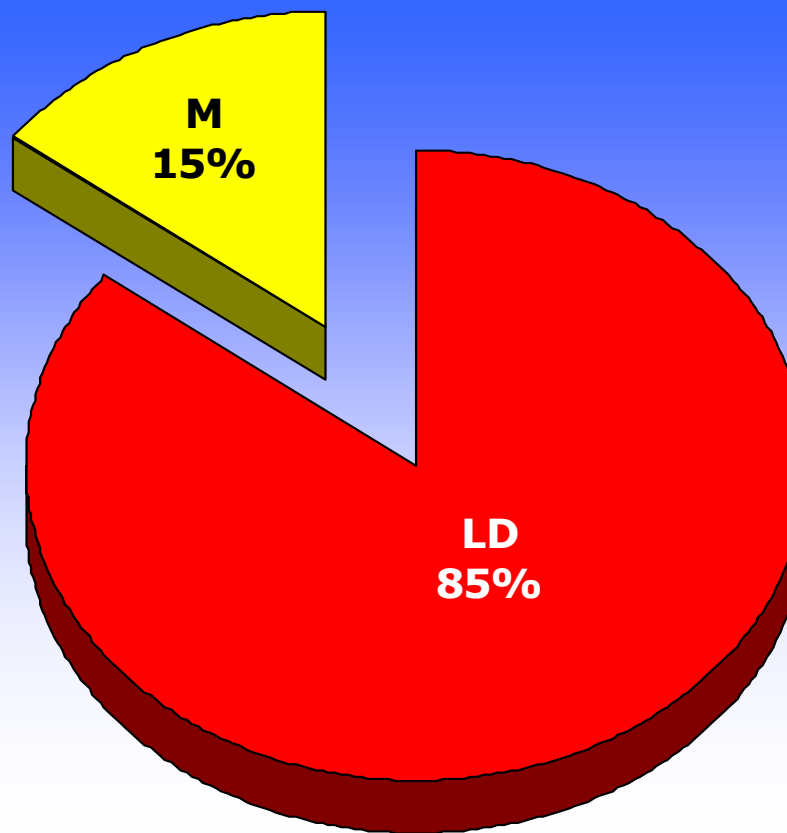
Studenți fără taxă

Facultatea	Număr de studenți				
	Anul universitar 2007/2008		Anul universitar 2008/2009		
	LD	M	LD	M	TOTAL
Arhitectură	322	27	357	25	382
Automatic și Calculatoare	1554	153	1529	165	1694
Chimie industrială și ingineria mediului	651	95	671	104	775
Construcții	1298	149	1493	242	1735
Electronică și Telecomunicații	1283	149	1216	169	1385
Electrotehnică și Electroenergetică	665	124	655	119	774
Hidrotehnică	393	85	382	121	503
Management în Producție și Transporturi	768	118	826	184	1010
Mecanică	2031	330	1984	484	2468
Inginerie din Hunedoara	1011	104	1049	141	1190
Dep.de Com.și Lb.Mod.	249	0	259	0	259
Dep.de Matematică	0	33	0	35	35
TOTAL	10225	1367	10421	1789	12210



POLITEHNICA
UNIVERSITATEA "POLITEHNICA" DIN TIMIȘOARA

Studenti fără taxă





POLITEHNICA
UNIVERSITATEA "POLITEHNICA" DIN TIMIȘOARA

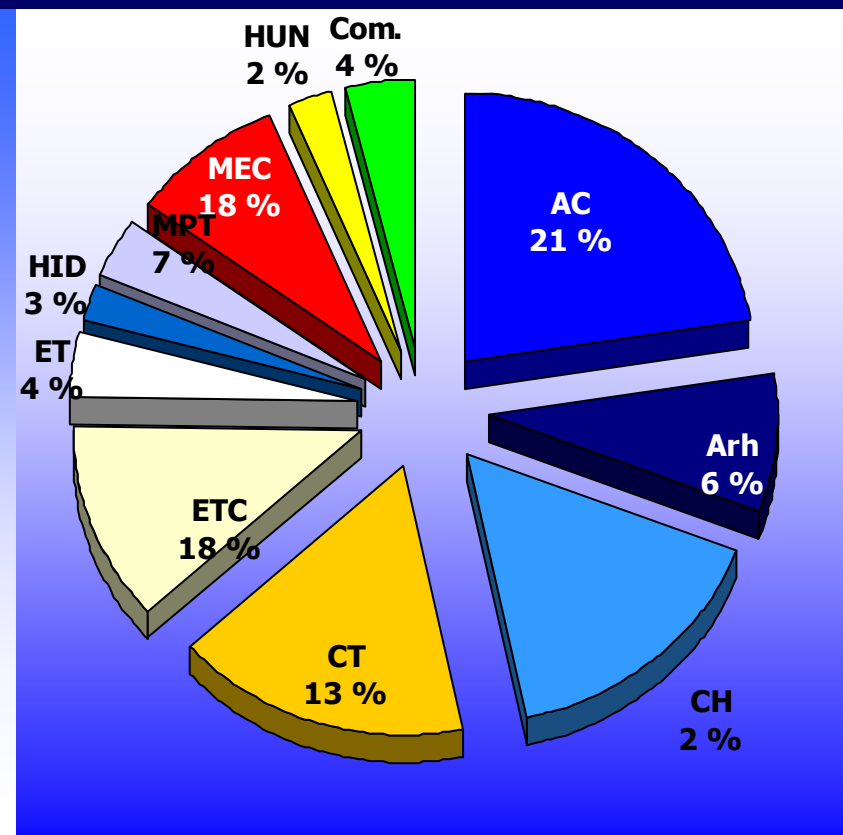
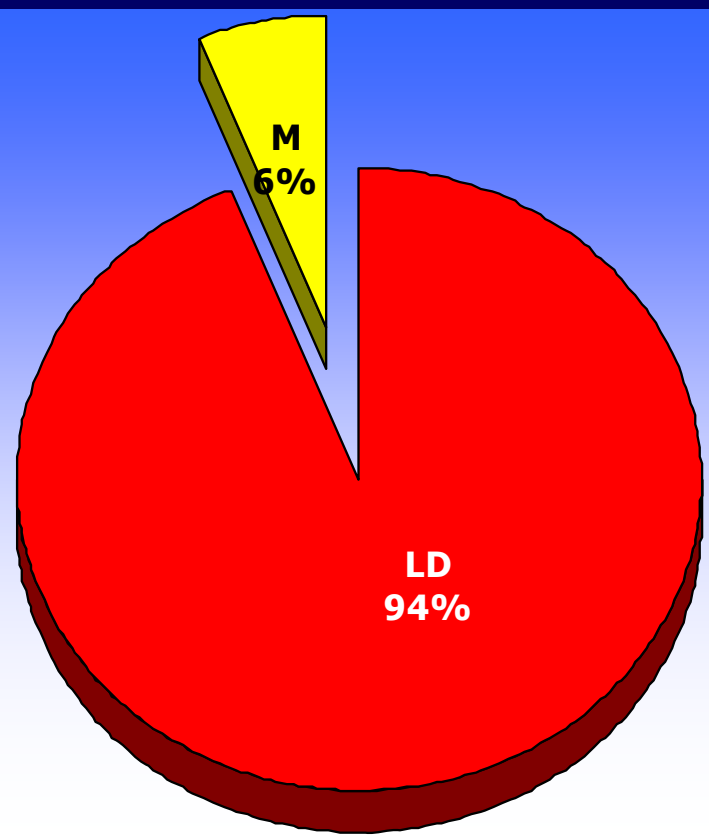
Studenți cu taxă

FACULTATEA	Număr de studenți					
	Anul universitar 2007/2008			Anul universitar 2008/2009		
	LD	Master	TOTAL	LD	Master	TOTAL
Arhitectură	195	12	207	205	25	230
Automatică și Calculatoare	621	13	634	435	6	441
Chimie Industrială și Ingineria Mediului	104	2	106	72	0	72
Construcții	359	27	386	452	17	469
Electronică și Telecomunicații	442	6	448	329	6	335
Electrotehnică și Electroenergetică	107	2	109	112	0	112
Hidrotehnică	49	10	59	57	0	57
Management în Producție și Transporturi	103	102	205	32	72	104
Mecanică	265	38	303	230	10	240
Inginerie Hunedoara	71	3	74	72	1	73
Dep.de Com.și Lb.Moderne	138	0	138	106	0	106
Dep.Matematică	0	1	1	0	0	0
TOTAL	2454	216	2670	2102	137	2239



POLITEHNICA
UNIVERSITATEA "POLITEHNICA" DIN TIMIȘOARA

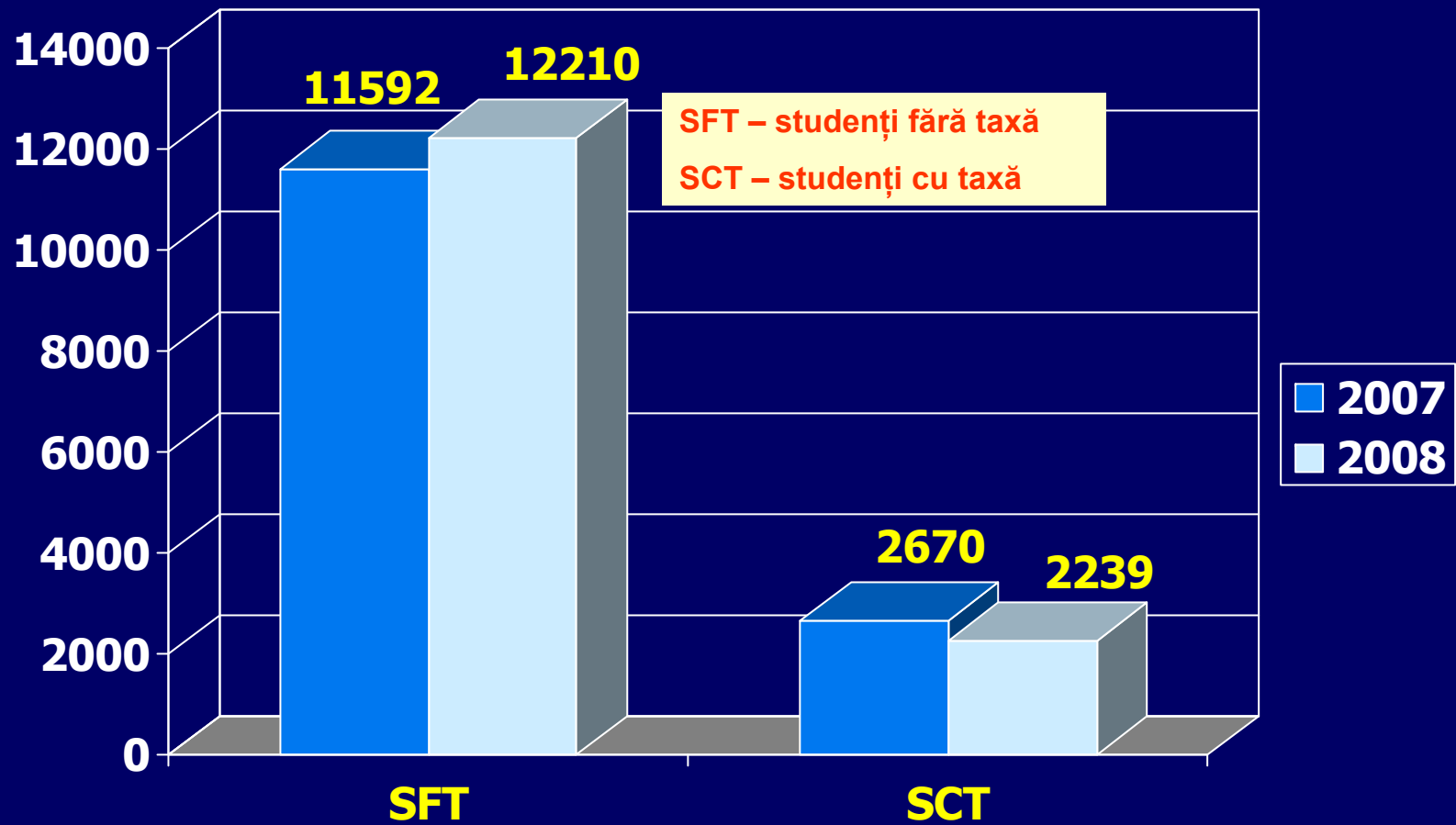
Studenti cu taxă





POLITEHNICA
UNIVERSITATEA "POLITEHNICA" DIN TIMIȘOARA

COMPARAȚIE ÎNTRE ANII UNIVERSITARI 2007-2008 ȘI 2008-2009





POLITEHNICA
UNIVERSITATEA "POLITEHNICA" DIN TIMIȘOARA

Distribuția pe facultăți a totalului de studenți

-comparație 2007-2008 cu 2008-2009-

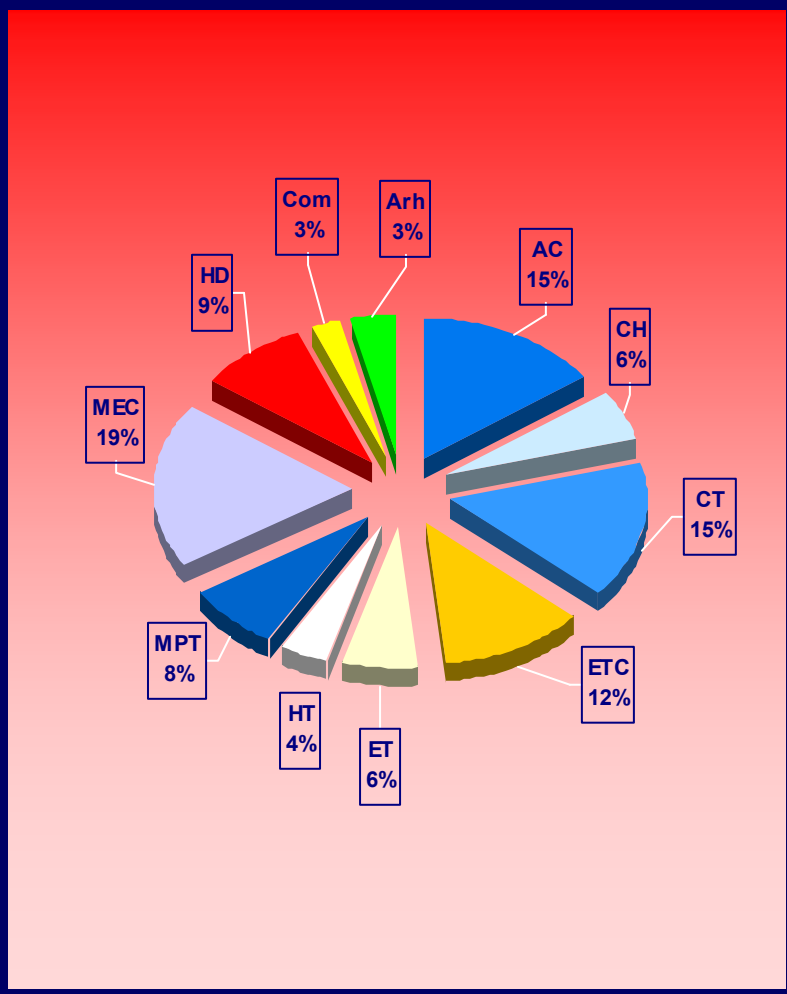
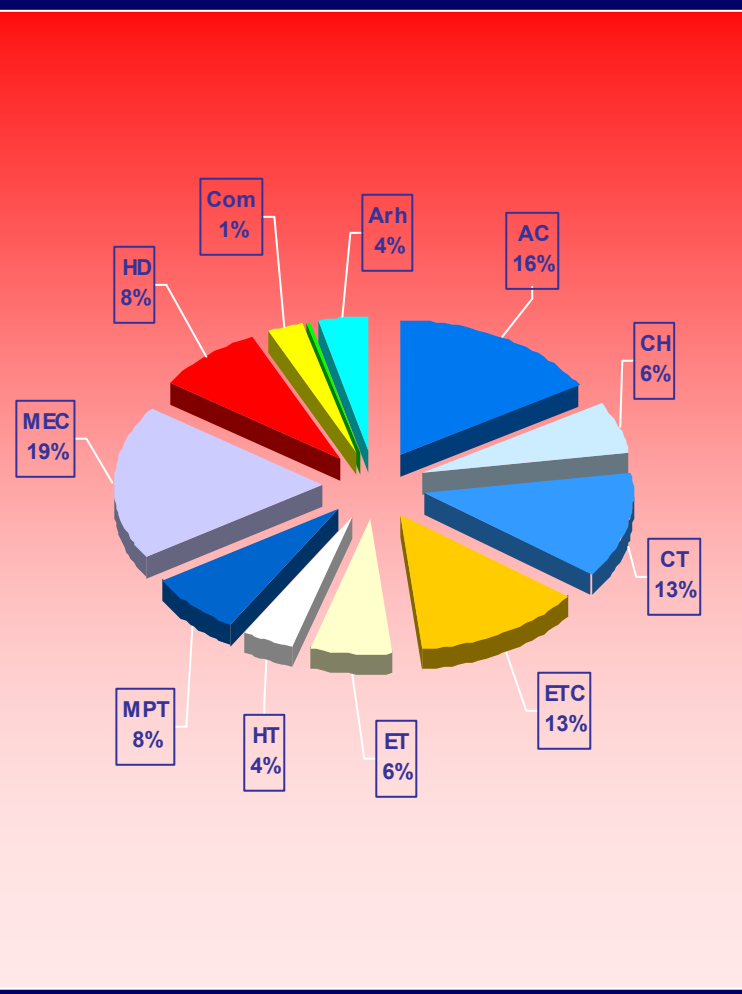
FACULTATEA	Număr de studenți					
	Anul universitar 2007/2008			Anul universitar 2008/2009		
	LD	M	TOTAL	LD	M	TOTAL
Arhitectură	517	39	556	562	50	612
Automatică și Calculatoare	2175	166	2341	1964	171	2135
Chimie Industrială și Ingineria Mediului	755	97	852	743	104	847
Construcții	1657	176	1833	1945	259	2204
Electronică și Telecomunicații	1725	155	1880	1545	175	1720
Electrotehnică	772	126	898	767	119	886
Hidrotehnică	442	95	537	439	121	560
Management în Producție și Transporturi	871	220	1091	858	256	1114
Mecanică	2296	368	2664	2214	494	2708
Inginerie Hunedoara	1082	107	1189	1121	142	1263
Dep.de Com.și Lb.Moderne	387	0	387	365	0	365
Dep.Matematică	0	34	34	0	35	35
TOTAL	12679	1583	14262	12523	1926	14449



POLITEHNICA
UNIVERSITATEA "POLITEHNICA" DIN TIMIȘOARA

Distribuția pe facultăți a totalului de studenți

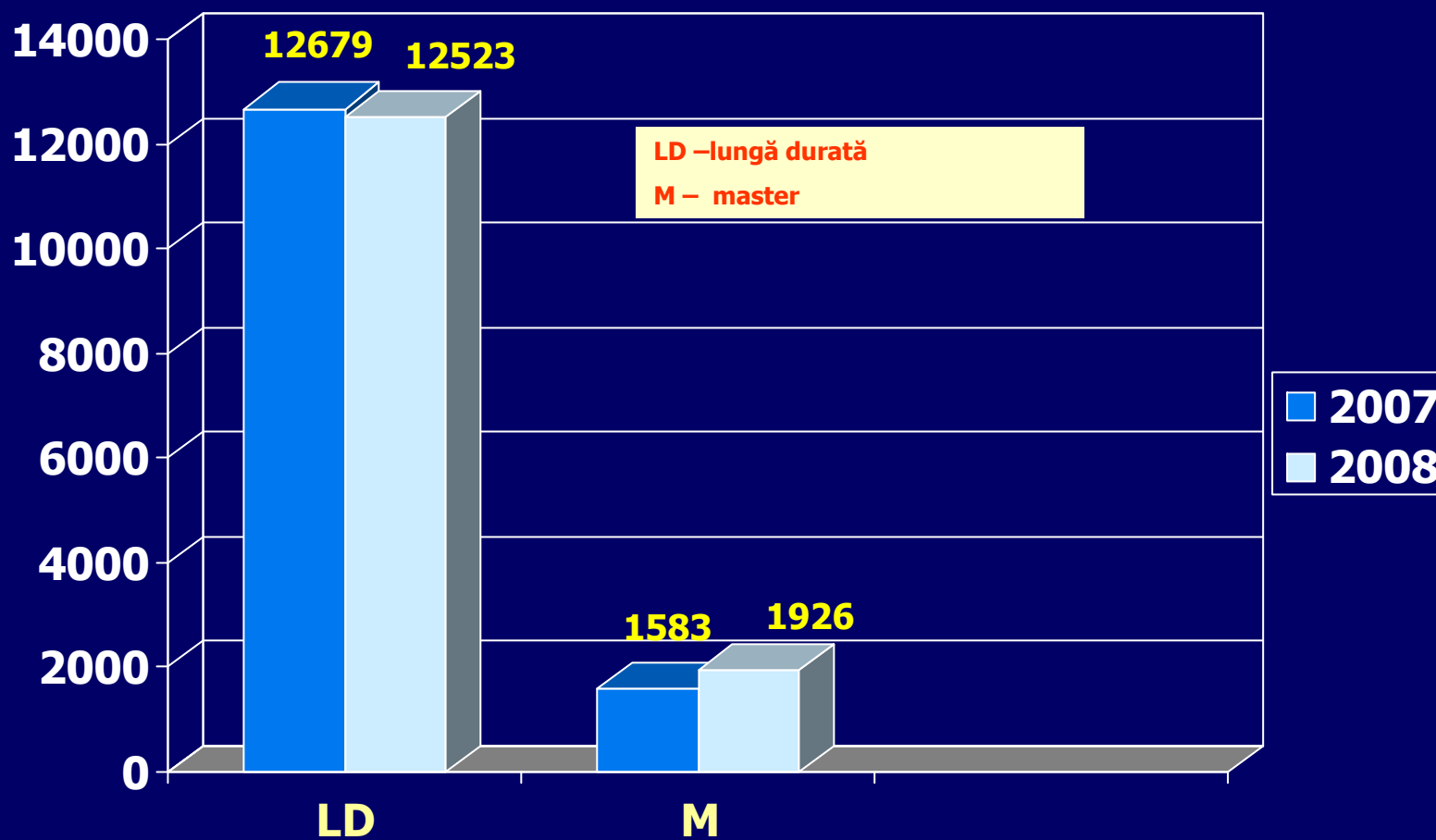
-comparație 2007-2008 cu 2008-2009





POLITEHNICA
UNIVERSITATEA "POLITEHNICA" DIN TIMIȘOARA

Distribuția pe niveluri de studii a totalului de studenți -comparație 2007-2008 cu 2008-2009-





POLITEHNICA
UNIVERSITATEA "POLITEHNICA" DIN TIMIȘOARA

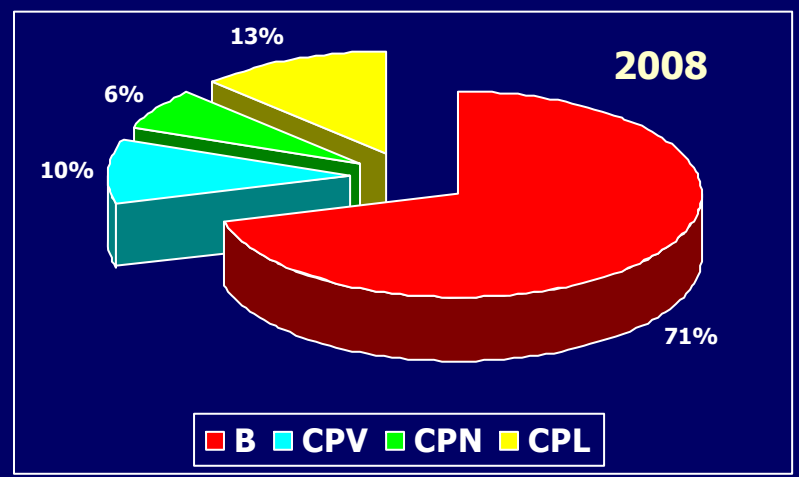
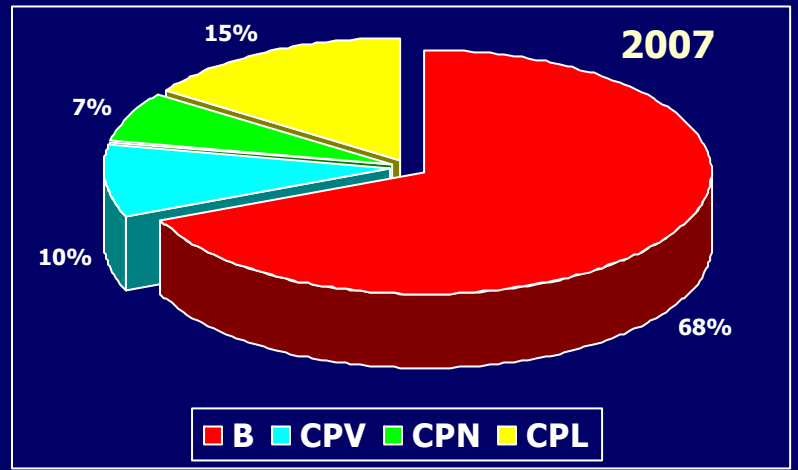
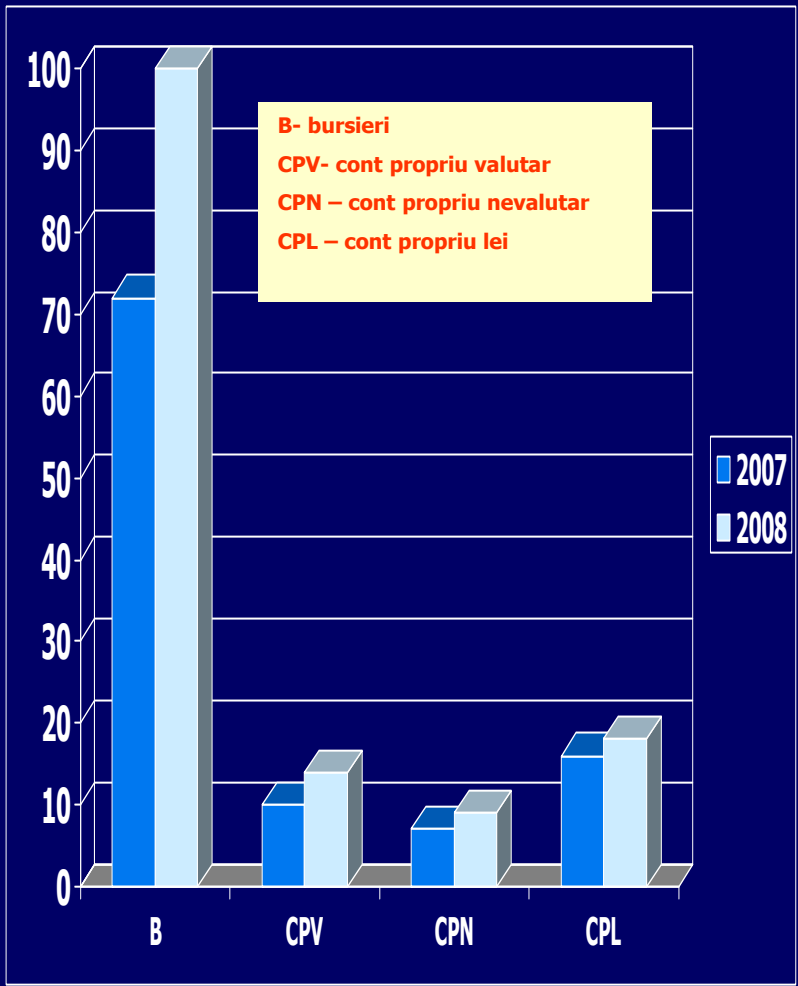
Studenți străini

FACULTATEA	Număr de studenți străini									
	Anul universitar 2007/2008					Anul universitar 2008/2009				
	Bursieri	CPV	CPN	CPL	Total	Bursieri	CPV	CPN	CPL	Total
Arhitectură	12	1	0	3	16	15	2	1	3	21
Automatică și Calculatoare	11	1	3	9	24	14	1	3	6	24
Chimie Industrială și Ingineria Mediului	4	0	0	0	4	6	0	0	1	7
Construcții	10	3	2	1	16	15	6	3	2	26
Electronică și Telecomunicații	9	2	0	2	13	17	2	0	3	22
Electrotehnică	6	0	0	0	6	8	0	0	0	8
Hidrotehnică	0	0	0	0	0	0	0	0	0	0
Management în Producție și Transporturi	12	0	1	0	13	13	0	2	1	16
Mecanică	8	2	1	1	12	10	2	0	2	14
Dep.de com. Si lb.straine	0	0	0	0	0	2	0	0	0	2
Inginerie Hunedoara	0	1	0	0	1	0	1	0	0	1
TOTAL	72	10	7	16	105	100	14	9	18	141



POLITEHNICA
UNIVERSITATEA "POLITEHNICA" DIN TIMIȘOARA

Studenti străini





POLITEHNICA
UNIVERSITATEA "POLITEHNICA" DIN TIMIȘOARA

Absolvenți 2007

Nr. crt.	Facultatea	Formă lungă	Formă Scurtă	Master	Total
1.	Arh.	36	6	39	81
2.	AC	290	18	3	311
3.	CH	109	15	2	126
4.	CT	125	5	0	130
5.	ET	182	0	1	183
6.	ETC	174	53	1	227
7.	HID	67	13	0	80
8.	MEC	350	60	0	410
9.	MPT	86	0	0	86
10	Dep.Com.	57	12	0	69
11.	HUN	108	0	0	108
	Total	1584	182	45	1811



POLITEHNICA
UNIVERSITATEA "POLITEHNICA" DIN TIMIȘOARA

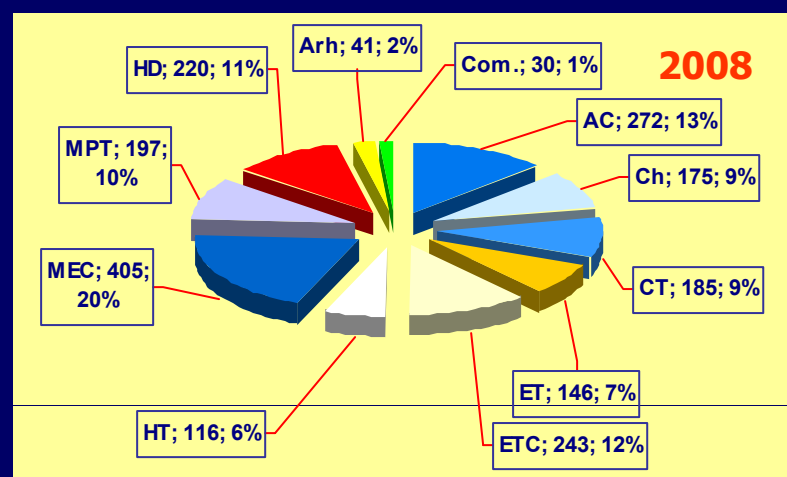
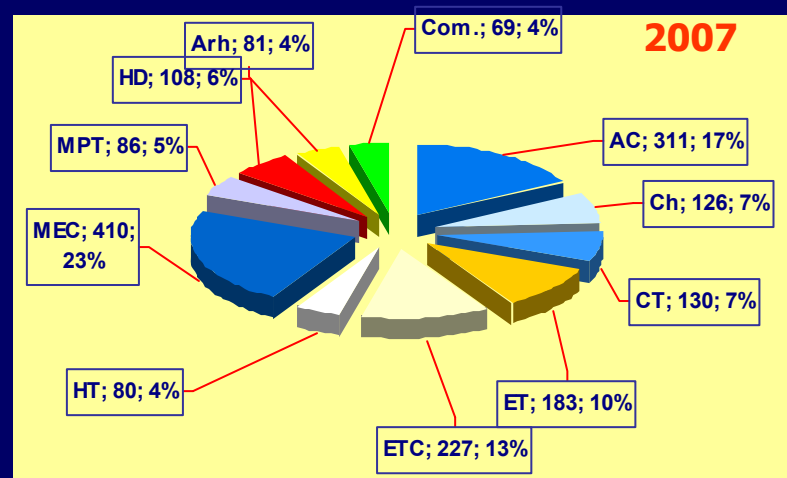
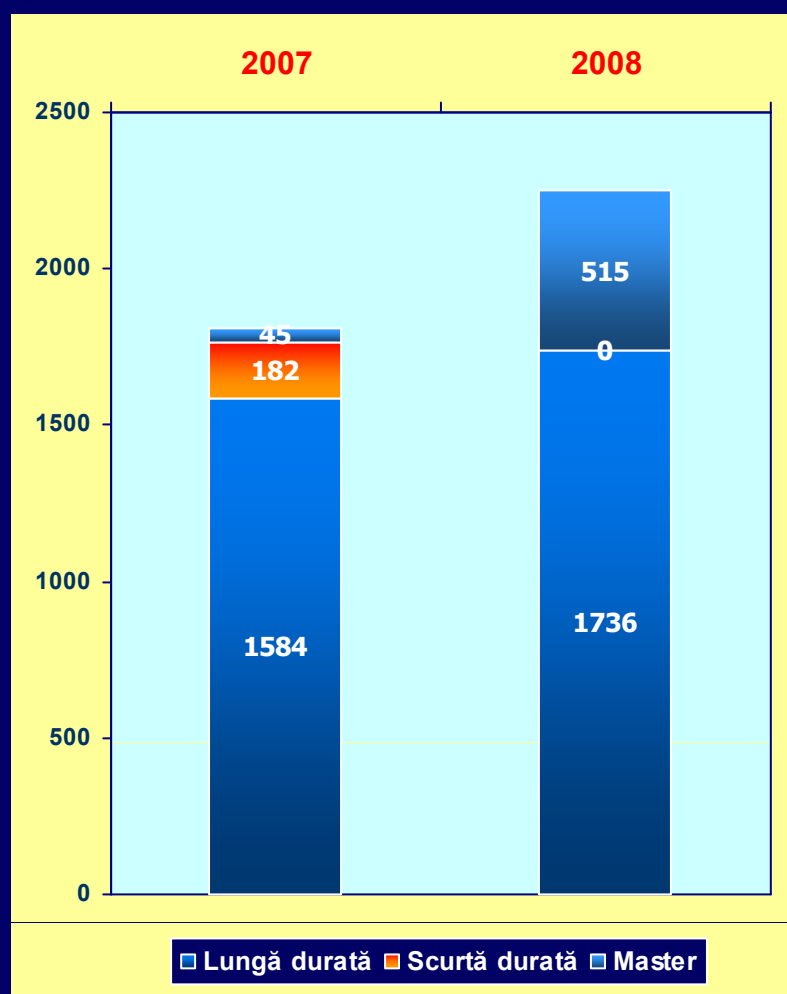
Absolvenți 2008

Nr. crt.	Facultatea	Formă lungă	Master	Total
1.	Arh.	29	34	63
2.	AC	314	39	353
3.	CH	100	41	141
4.	CT	144	55	199
5.	ET	119	42	161
6.	ETC	208	36	244
7.	HID	69	34	103
8.	MEC	322	120	442
9.	MPT	121	75	196
10	Dep.Com.	158	0	158
11.	HUN	152	39	191
	Total	1736	515	2251



POLITEHNICA
UNIVERSITATEA "POLITEHNICA" DIN TIMIȘOARA

Absolvenți -comparație 2007 și 2008-





Admiterea la studii doctorale -comparație 2007 și 2008-

POLITEHNICA
UNIVERSITATEA "POLITEHNICA" DIN TIMIȘOARA

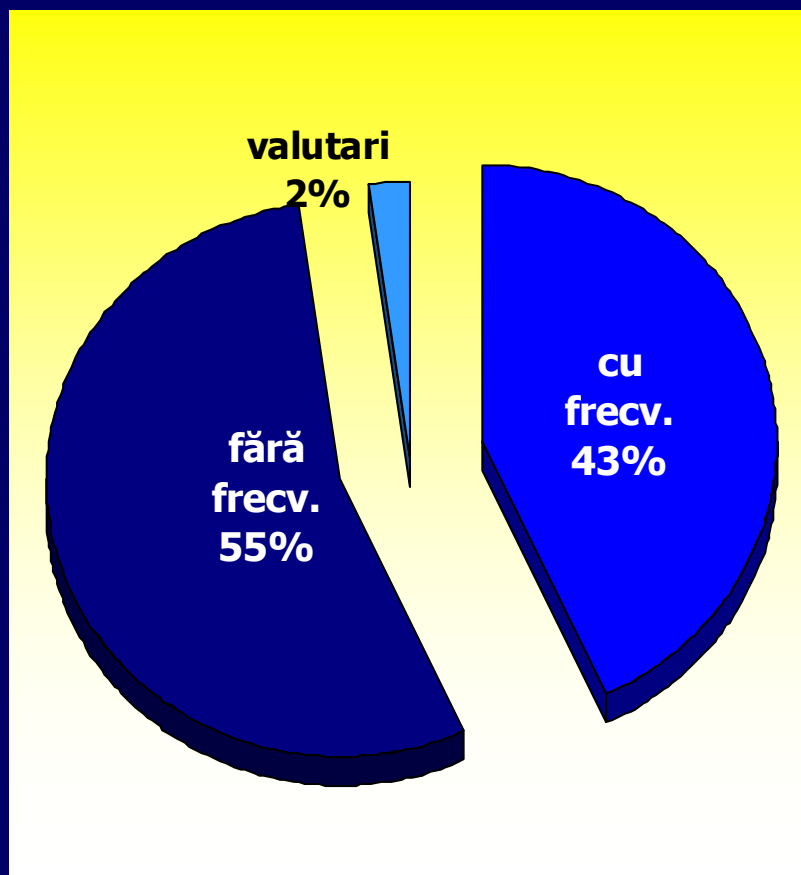
Nr. crt.	Facultatea	2007			2008		
		Cu frecv.	Fără frecv.	Cont propriu valutar	Cu frecv.	Fără frecv.	Cont Propriu Valutar
1.	Automatică și Calculatoare	15	16	-	11	23	-
2.	Chimie Industrială și Ingineria Mediului	8	4	-	6	8	-
3.	Construcții și Arhitectură	6	11	1	4	9	-
4.	Electronică și Telecomunicații	7	7	1	5	6	-
5.	Electrotehnică	5	3	-	2	4	-
6.	Hidrotehnică	6	4	-	2	11	-
7.	Management în Producție și Transporturi	1	1	-	-	1	-
8.	Mecanică	10	26	-	21	23	-
9.	Inginerie Hunedoara	-	2	-	-	2	-
	TOTAL	58	74	3	51	87	0



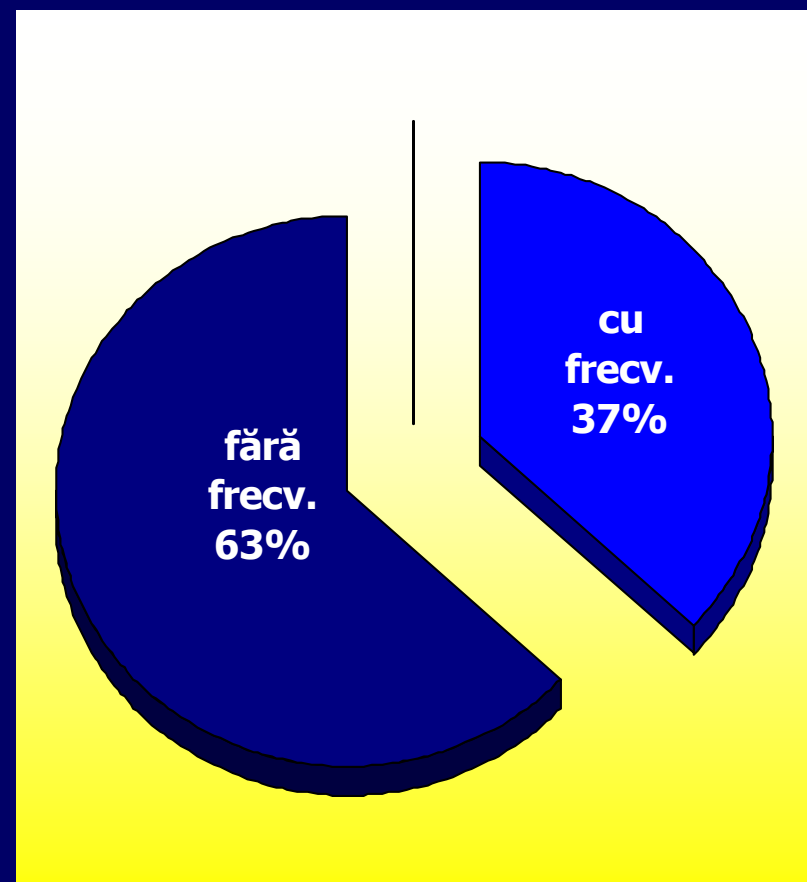
Admiterea la studii doctorale -comparație 2006 și 2007-

POLITEHNICA
UNIVERSITATEA "POLITEHNICA" DIN TIMIȘOARA

2007



2007



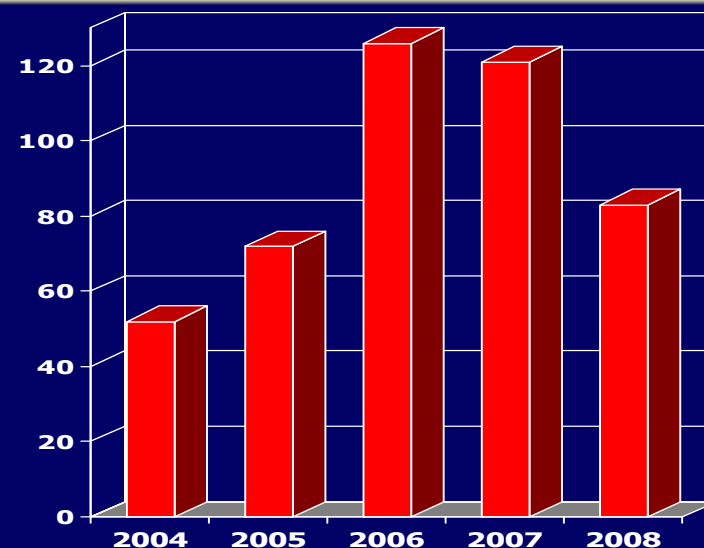


POLITEHNICA
UNIVERSITATEA "POLITEHNICA" DIN TIMIȘOARA

Relații internaționale pe linie de învățământ

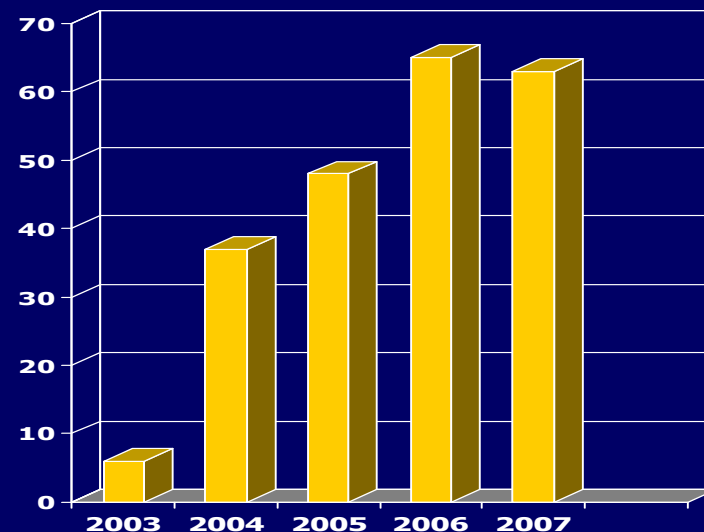
■ Acorduri Socrates/ Erasmus

Anul	Număr de acorduri
2004	52
2005	72
2006	126
2007	121
2008	83



■ Alte acorduri interuniversitare

Anul	Număr de acorduri
2004	37
2005	48
2006	65
2007	63
2008	10





POLITEHNICA
UNIVERSITATEA "POLITEHNICA" DIN TIMIȘOARA

Distribuția pe facultăți a totalului de studenți

FACULTATEA	Număr de studenți (LD, , M, doctoranzi)			
	Anul universitar 2008/2009			
	LD	M	Doctoranzi	TOTAL
Arhitectură	562	50	0	612
Automatică și Calculatoare	1964	171	34	2169
Chimie Industrială și Ingineria Mediului	743	104	14	861
Construcții	1945	259	13	2217
Electronică și Telecomunicații	1545	175	11	1731
Electrotehnică	767	119	6	892
Hidrotehnică	439	121	13	573
Management în Producție și Transporturi	858	256	1	1115
Mecanică	2214	494	44	2752
Inginerie Hunedoara	1121	142	2	1265
Dep.de Com.și Lb.Moderne	365	0	0	365
Dep.Matematică	0	34	0	34
TOTAL	12523	1925	138	14586



Distribuția pe facultăți a totalului de studenți

