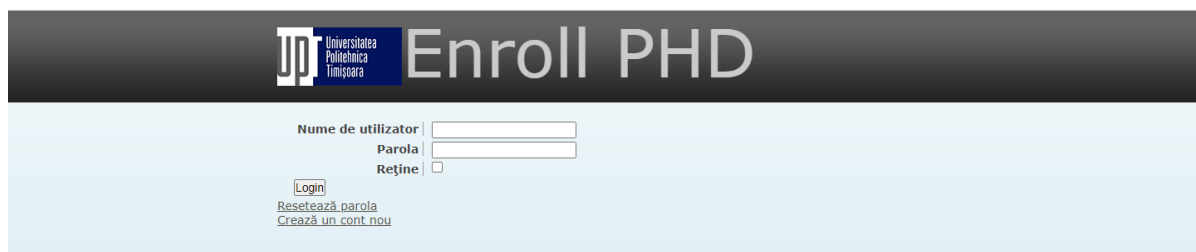


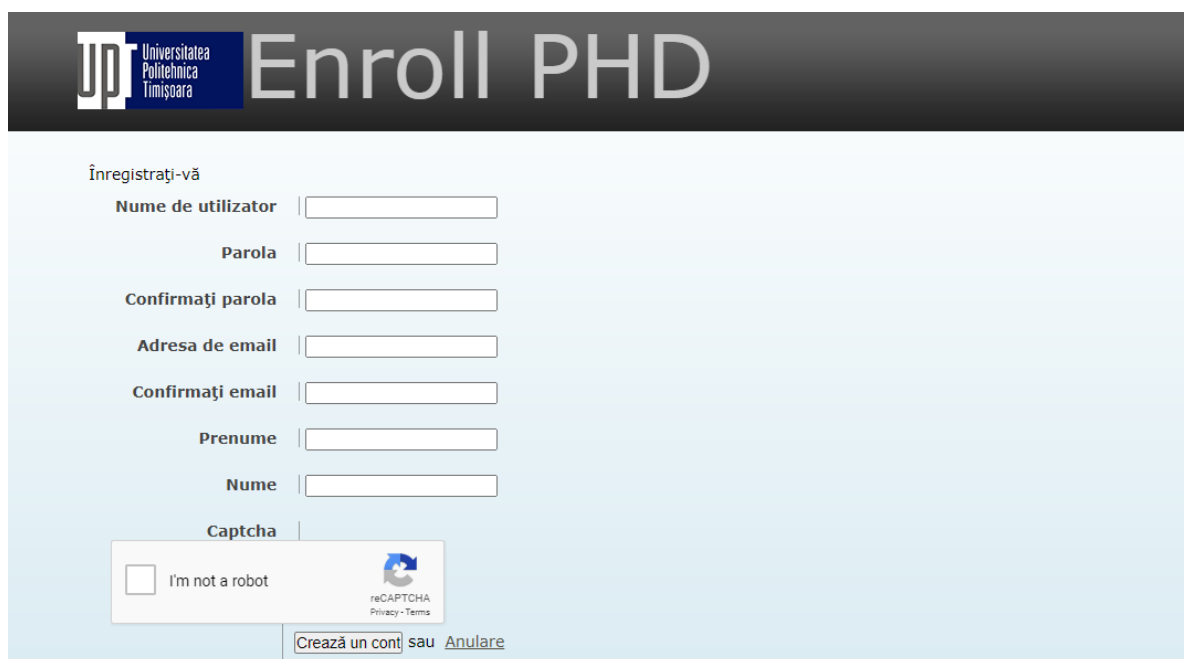
## Instrucțiuni de înscriere online folosind platforma Enroll

Pentru înscrierea la sesiunea de admitere 2020-2021 se accesează platforma Enroll de admitere la UPT (<http://admitere.upt.ro/phd/>). Aplicația funcționează din orice browser de internet.

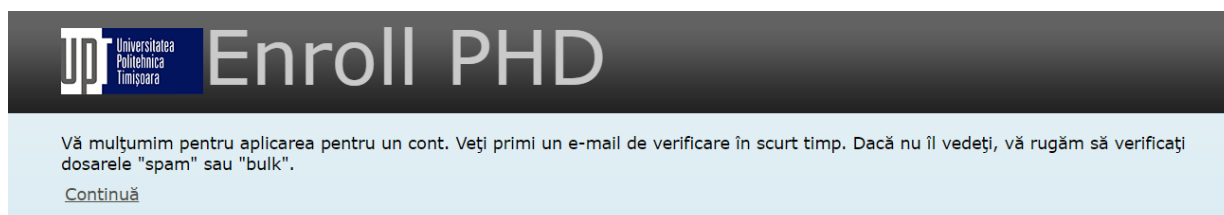


The screenshot shows the login interface for the Enroll PHD platform. At the top left is the UPT logo (Universitatea Politehnica Timișoara). The main heading is "Enroll PHD". Below this, there are two input fields: "Nume de utilizator" (Username) and "Parola" (Password). A "Reține" (Remember me) checkbox is located below the password field. A "Login" button is positioned below the "Reține" checkbox. At the bottom of the login area, there are two links: "Resetează parola" (Reset password) and "Crează un cont nou" (Create a new account).

Pe această platformă se creează un cont de candidat. Numele de utilizator poate conține litere, numere și caracterul " \_ ", iar parola va avea minim 6 caractere. Adresa de e-mail declarată trebuie să fie validă și să aparțină candidatului, deoarece va fi adresa prin intermediul căreia se va comunica cu comisia de înscriere pe întreaga perioadă de derulare a procesului de admitere.



The screenshot shows the registration interface for the Enroll PHD platform. At the top left is the UPT logo. The main heading is "Enroll PHD". Below the heading, the text "Înregistrați-vă" (Register) is displayed. The registration form consists of several input fields: "Nume de utilizator" (Username), "Parola" (Password), "Confirmați parola" (Confirm password), "Adresa de email" (Email address), "Confirmați email" (Confirm email), "Prenume" (First name), and "Nume" (Last name). Below these fields is a "Captcha" section with a checkbox labeled "I'm not a robot" and a reCAPTCHA logo. At the bottom of the registration area, there are two buttons: "Crează un cont" (Create account) and "Anulare" (Cancel).



The screenshot shows the confirmation page after registration. At the top left is the UPT logo. The main heading is "Enroll PHD". Below the heading, there is a message: "Vă mulțumim pentru aplicarea pentru un cont. Veți primi un e-mail de verificare în scurt timp. Dacă nu îl vedeți, vă rugăm să verificați dosarele "spam" sau "bulk".". Below the message is a "Continuă" (Continue) button.

Crearea contului va fi semnalată în e-mailul declarat printr-un mesaj (obs. Dacă e-mailul nu apare în Inbox, va rugăm să verificați în secțiunile "spam" sau "bulk").

Pentru activitatea contului trebuie accesat link-ul din corpul e-mailului.

Vă rugăm să activați contul dvs. la [admitere.upt.ro](http://admitere.upt.ro)  Inbox x

**Admitere UPT** <[admitere@upt.ro](mailto:admitere@upt.ro)>  
to me ▾

Vă mulțumim pentru aplicarea pentru un cont pe [admitere.upt.ro](http://admitere.upt.ro).

Pentru a preveni abuzul pe site, vă solicităm să activați contul făcând clic pe link-ul următor:

<http://admitere.upt.ro/user/confirm/had0453446f103ef31a656d317135ce16>

Vă mulțumim încă o dată pentru înregistrare.



## Enroll PHD

Vă mulțumim pentru confirmarea contului! Sunteți acum conectat la site.

[Continuă](#)

După activare puteți deschide sesiunea proprie din cadrul aplicației Enroll și puteți începe constituirea dosarului de înscriere. În acest sens se parcurg următoarele etape:

- 1) editarea datelor personale;
- 2) alege unui domeniu de doctorat și conducător de doctorat;
- 3) încărcarea documentelor;
- 4) finalizarea înscrierii.

**Etapa 1** – editarea datelor personale ale candidatului: se vor introduce datele personale ale candidatului și informații privind pregătirea sa. Aceste informații se completează o singură dată, chiar dacă se dorește înscrierea la mai multe secțiuni de concurs.

La introducerea datelor personale se vor respecta următoarele **condiții**:

- se vor folosi diacritice (Ă, Â, Î, Ș, Ț)
- se vor introduce toate numele și prenumele, așa cum apar în certificatul de naștere
- se vor introduce corect datele din cartea de identitate
- se vor introduce corect datele din actele de studii
- se vor completa toate câmpurile cerute (acolo unde este cazul)
- obligatoriu, se va completa adresa de e-mail validă și numărul de telefon

## EDITEAZĂ CANDIDATUL

Va rugam sa completati formularul folosind diacritice.

Pentru nume / prenume multiple utilizati cratima (-) ca separator.

Campurile marcate cu (\*\*) trebuie completate in cazul in care valorile dorite nu pot fi alese mai sus

Nume	<input type="text"/>
Prenume	<input type="text"/>
Numele la naștere	<input type="text"/>
Numele actual	<input type="text"/>
Nume tata	<input type="text"/>
Prenume tata	<input type="text"/>
Nume mama	<input type="text"/>
Prenume mama	<input type="text"/>
Candidat strain	<input type="checkbox"/>
Tip act de identitate	<input type="text" value="v"/>
Serie	<input type="text"/>
Număr	<input type="text"/>
Eliberat de	<input type="text"/>
La data	<input type="text" value="v"/> - <input type="text" value="v"/> - <input type="text" value="v"/>
Valabil până	<input type="text" value="v"/> - <input type="text" value="v"/> - <input type="text" value="v"/>
Data nașterii	<input type="text" value="v"/> - <input type="text" value="v"/> - <input type="text" value="v"/>
C.N.P.	<input type="text"/>
Naștere	<input type="text" value="v"/> - <input type="text" value="v"/> - <input type="text" value="v"/>
Judet nastere**	<input type="text"/>
Localitate nastere**	<input type="text"/>
Sexul	<input type="text" value="v"/>
Stare civilă	<input type="text" value="v"/>
Naționalitate	<input type="text" value="v"/>
Etnie	<input type="text" value="v"/>
Origine etnică	<input type="text" value="v"/>
Domiciliu cod poștal	<input type="text"/>
Domiciliu	<input type="text" value="v"/> - <input type="text" value="v"/> - <input type="text" value="v"/>
Judet domiciliu**	<input type="text"/>
Localitate domiciliu**	<input type="text"/>
Stradă	<input type="text"/>
Număr	<input type="text"/>
Bloc	<input type="text"/>
Scară	<input type="text"/>
Etaj	<input type="text"/>
Apartament	<input type="text"/>
Tel. Fix	<input type="text"/>
Tel. Mobil	<input type="text"/>
Email	<input type="text"/>

Salvează

## EDITEAZĂ CANDIDATUL

Conectat ca  
[Logout](#) [Seti](#)

Va rugam sa completati formularul folosind diacritice.  
Pentru nume / prenume multiple utilizati cratima (-) ca separator.  
Campurile marcate cu (\*\*) trebuie completate in cazul in care valorile dorite nu pot fi alese mai sus

### Date privind liceul absolvit

Anul absolvirii liceului	<input type="text"/>
Liceul absolvit	<input type="text"/>
Liceul**	<input type="text"/>
Profil liceu absolvit	<input type="text"/>
Durată studii	<input type="text"/>
Forma de învățământ	<input type="text"/>
Tip diplomă	<input type="text"/>
Serie	<input type="text"/>
Număr	<input type="text"/>
Foaie matricolă	<input type="text"/>
Liceu emitent	<input type="text"/>
Anul emiterii	<input type="text"/>
Observații	<input type="text"/>
Media bacalaureat	<input type="text" value="0"/>

### Date studiile de licenta

Facultatea	<input type="text"/>
Universitatea**	<input type="text"/>
Facultatea**	<input type="text"/>
In anul	<input type="text"/>
Domeniu de studiu	<input type="text"/>
Titlul obținut	<input type="text"/>
Forma de învățământ	<input type="text"/>
Buget	<input type="text"/>
Durată studii	<input type="text"/>
Tip diplomă	<input type="text"/>
Serie	<input type="text"/>
Număr	<input type="text"/>
Universitatea emitentă	<input type="text"/>
Anul emiterii	<input type="text"/>
Serie echivalentă	<input type="text"/>
Număr echivalent	<input type="text"/>
Foaie matricolă	<input type="text"/>
Observații	<input type="text"/>
Media multianuala licenta	<input type="text" value="0"/>
Media examen licenta	<input type="text" value="0"/>

### Date privind studiile de master / studii aprofundate

Absolvent de studii aprofundate	<input type="checkbox"/>
Facultatea	<input type="text"/>
In anul	<input type="text"/>
Domeniu de studiu	<input type="text"/>
Titlul obținut	<input type="text"/>
Forma de învățământ	<input type="text"/>
Buget	<input type="text"/>
Durată studii	<input type="text"/>
Tip diplomă	<input type="text"/>
Serie	<input type="text"/>
Număr	<input type="text"/>
Universitatea emitentă	<input type="text"/>
Anul emiterii	<input type="text"/>
Serie echivalentă	<input type="text"/>
Număr echivalent	<input type="text"/>
Foaie matricolă	<input type="text"/>
Observații	<input type="text"/>
Media multianuala master	<input type="text" value="0"/>
Media examen master	<input type="text" value="0"/>

Declaratie pe proprie raspundere cu privire la studii universitare de doctorat finantate de la bugetul de stat  
In cazul in care ati beneficiat de finantare de la bugetul de stat, este disponibila doar optiunea pentru studii universitare de doctorat in regim cu TAXA

Am beneficiat

Fără taxă de înscriere

Motiv

## Etapa 2 - alege unui domeniu de doctorat și conducător de doctorat

**UP** Universitatea Politehnica Timișoara **Enroll PHD**

[Editează date personale](#)  
[Încarcă documente](#)

[Înscrie-te la un nou domeniu de doctorat](#)

**UP** Universitatea Politehnica Timișoara **Enroll PHD**

**ÎNSCRIE-TE LA UN NOU DOMENIU DE DOCTORAT**

Domeniul de doctorat:

Tipul candidatului:

[Înscrie-te la un nou domeniu de doctorat](#)

**UP** Universitatea Politehnica Timișoara **Enroll PHD**

**EDITEAZĂ OPTIUNILE DE DOCTORAT PENTRU DOMENIUL**

Opțiuni:

Titlu conducator doctorat:

Nume conducator doctorat:

[Salvează](#)

**UP** Universitatea Politehnica Timișoara **Enroll PHD**

[Editează date personale](#)  
[Încarcă documente](#)  
[Editează înscriere doctorat](#)  
[Tiparește fișa de înscriere la Inginerie Chimică](#)   [Șterge fișa de înscriere de la Inginerie Chimică](#)

Se tipărește, se semnează fișa de înscriere, se scanează / fotocopiază apoi se încarcă în secțiunea „Încarcă documente”.

**Etapa 3 - încărcarea documentelor:** se încarcă documentele specificate în metodologia de admitere. Acestea trebuie să fie documente color, în format pdf sau format de fișier grafic (jpeg sau png). Dimensiunea unui document nu poate depăși 5 MB. Încărcarea se realizează o singură dată, documentele fiind regăsite în toate dosarele electronice de înscriere depuse de candidat.

Fișa de înscriere	<input type="button" value="Choose File"/>	No file chosen
Curriculum Vitae	<input type="button" value="Choose File"/>	No file chosen
Memoriu de activitate	<input type="button" value="Choose File"/>	No file chosen
Certificat de competență lingvistică	<input type="button" value="Choose File"/>	No file chosen
Dovada taxei de înscriere	<input type="button" value="Choose File"/>	No file chosen
Diplomă de Bacalaureat	<input type="button" value="Choose File"/>	No file chosen
Diplomă de Licență	<input type="button" value="Choose File"/>	No file chosen
Suplimentul Diplomei Licență – copie xerox nelegalizată	<input type="button" value="Choose File"/>	No file chosen
Diplomă de Master	<input type="button" value="Choose File"/>	No file chosen
Suplimentul Diplomei de Master	<input type="button" value="Choose File"/>	No file chosen
Diplomă de Studii Aprofundate	<input type="button" value="Choose File"/>	No file chosen
Certificat de naștere	<input type="button" value="Choose File"/>	No file chosen
Certificat de căsătorie	<input type="button" value="Choose File"/>	No file chosen
Carte de identitate	<input type="button" value="Choose File"/>	No file chosen
<input type="button" value="Salvează"/>		

#### Etapa 4 - finalizarea înscrierii

După încărcarea documentelor în platforma ENROLL, candidatul notifică Școala Doctorală UPT cu privire la finalizarea dosarului de înscriere, la e-mail [scoaladoctorala@upt.ro](mailto:scoaladoctorala@upt.ro)

Candidatul va primi o notificare de la [scoaladoctorala@upt.ro](mailto:scoaladoctorala@upt.ro) cu numărul de înregistrare al dosarului, sau cu observații referitoare la documentele încărcate.

Pentru orice probleme tehnice întâmpinate vă rugăm să ne scrieți la adresa: [scoaladoctorala@upt.ro](mailto:scoaladoctorala@upt.ro)