

Instrucțiuni de înscriere online folosind platforma Enroll

Pentru înscrierea la sesiunea de admitere 2024 se accesează platforma Enroll de admitere la UPT (<https://enroll.upt.ro/>). Aceasta este disponibilă pe site-ul dedicat admiterii în UPT (<https://admitere.upt.ro/>) prin apăsarea butonului **Aplică online**. Aplicația funcționează din orice browser de internet.



Alege-ți programul de studii



Români de pretutindeni



Candidații cetățeni români, cetățeni ai statelor membre ale UE, ai statelor aparținând Spațiului European și ai Confederației Elvețiene, precum și cetățenii britanici vor aplica pentru un loc la ciclul licență prin accesarea butonului:

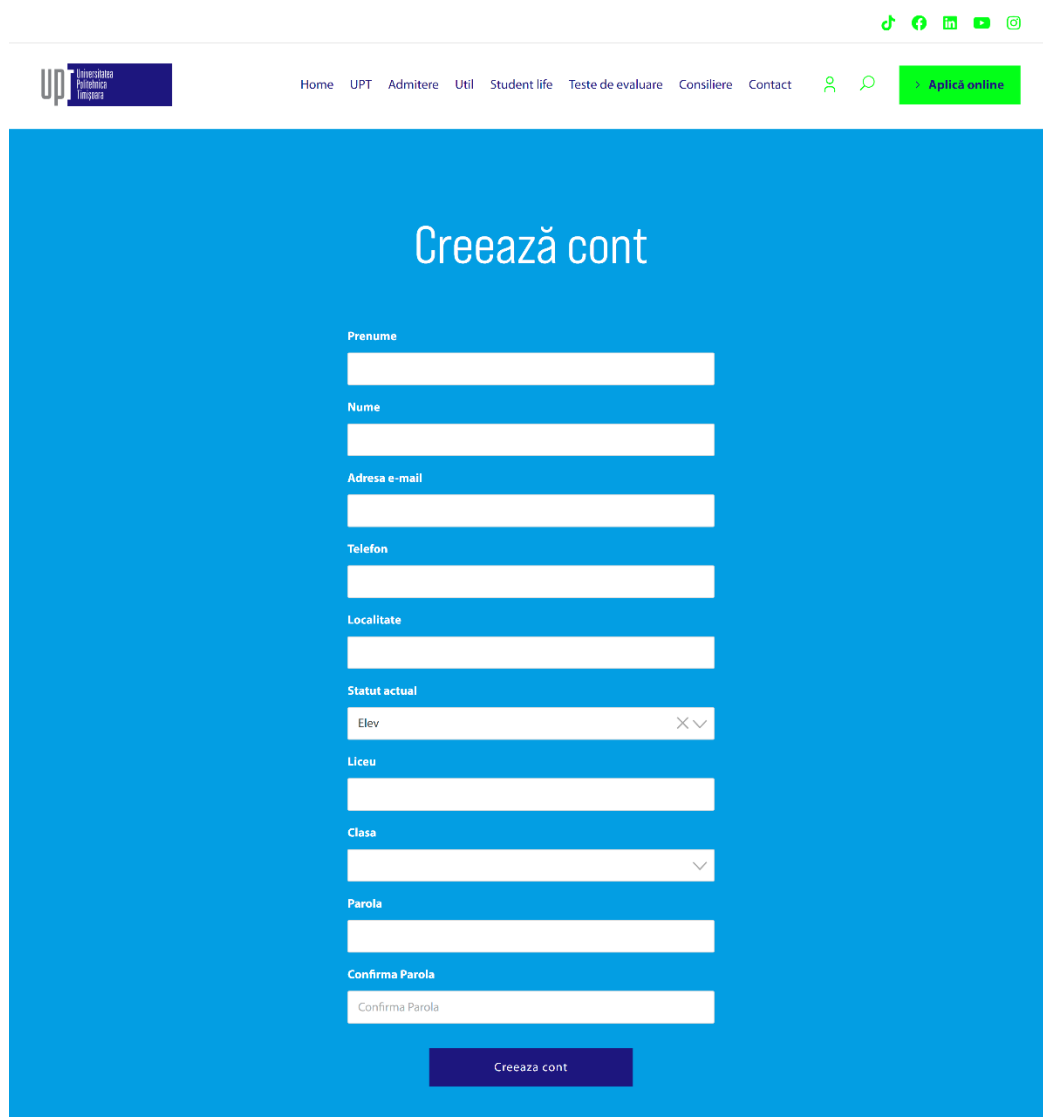


Români de pretutindeni



Candidații români de pretutindeni vor aplica pentru un loc la ciclul licență prin accesarea butonului Licență din zona Români de pretutindeni:



Primul pas în procesul de înscriere este de a crea un cont de candidat, prin apăsare **Creează un cont nou**.



UP Universitatea Politehnica Timișoara

Home UPT Admitere Util Student life Teste de evaluare Consiliere Contact   [Aplică online](#)

Creează cont

Prenume

Nume

Adresa e-mail

Telefon

Localitate

Statut actual X v

Liceu

Clasa

Parola

Confirma Parola

[Creeaza cont](#)

Adresa de e-mail declarată trebuie să fie validă și să aparțină candidatului, deoarece va fi adresa prin intermediul căreia se va comunica cu comisia de înscriere pe întreaga perioadă de derulare a procesului de admitere.

Crearea contului va fi semnalată în e-mailul declarat printr-un mesaj (obs. Dacă e-mailul nu apare în Inbox, va rugăm să verificați în secțiunile "spam" sau "bulk").



Mulțumim! Contul tău a fost creat.

[Intră în cont](#)

Dacă întâmpini probleme, contactează-ne la adresa:
admitere@upt.ro

Mulțumim!
Echipa UPT

După activare puteți deschide sesiunea proprie din cadrul aplicației Enroll și, după exprimarea acordului pentru înscrierea la concursul de admitere (se bifează cele două casete de tip checkbox privind asumarea responsabilității datelor comunicate și exprimarea acordului privind prelucrarea datelor personale) puteți începe constituirea dosarului de înscriere.

Acord pentru înscrierea la concursul de admitere

- Prin bifarea casetei îmi exprim consimțământul expres ca datele mele personale puse la dispoziție cu ocazia înscrierii în concurs, să fie prelucrate de Universitatea Politehnică Timișoara în procedurile de concurs și să fie comunicate următorilor destinatari, fără ca lista să aibă un caracter exhaustiv: persoana vizată (candidatul), angajații UP implicați în procedurile de concurs, Ministerul Educației și Cercetării, alte persoane fizice/juridice, autorități și instituții abilitate de lege să solicite informații, în conformitate cu prevederile Regulamentului (UE) 2016/679.
- Sub sancțiunea prevăzută de art. 326 cod penal privind falsul în declarații, îmi asum responsabilitatea exclusivă cu privire la realitatea datelor completate și cu privire la autenticitatea și corespondența dintre documentele digitale/scanate încărcate prin aplicație la dosarul de concurs și cele originale.

Continuă

În acest sens se parcurg următoarele etape:

- 1) selectarea tipului de candidat;
- 2) editarea datelor personale;
- 3) editarea datelor profesionale;
- 4) încărcarea documentelor;
- 5) alegerea opțiunilor de concurs (înscrierea la concursul de admitere);
- 6) plata taxei de înscriere;
- 7) finalizarea înscrierii;
- 8) comunicarea numărului de înregistrare;
- 9) comunicarea rezultatelor concursului;
- 10) confirmarea statului de admis.

Etapa 1- selectarea tipului de candidat: se va selecta situația în care se află candidatul.

UP Universitatea
Politehnică
Timișoara **Enroll** Admitere 2024

1 — 2 — 3 — 4 — 5 — 6 — 7

SELECTEAZĂ TIPUL CANDIDATULUI

Bacalaureat, promoția 2024
 Bacalaureat, promoții anterioare
 Absolvent licență

Salvează

Etapa 2 – editarea datelor personale: se vor introduce datele personale ale candidatului. Aceste informații se completează o singură dată, chiar dacă se dorește înscrierea la mai multe secțiuni de concurs (mai multe facultăți).

La introducerea datelor personale se vor respecta următoarele **condiții**:

- se vor folosi majusculele și diacriticele (Ă, Â, Î, Ș, Ț);
- se vor introduce toate numele și prenumele, așa cum apar în certificatul de naștere;
- se vor introduce corect datele din cartea de identitate;
- se vor introduce corect datele din actele de studii;
- se vor completa toate câmpurile cerute (acolo unde este cazul);
- obligatoriu, se va completa adresa de e-mail validă și numărul de telefon.



EDITEAZĂ DATELE PERSONALE

Vă rugăm să completați formularul în felul următor:
Pentru nume / prenume multiple și literă maternală / Căsuțe pentru:
Compușii matricolei (***) trebuie completați în cazul în care sunteți eligibil să primiți B-donor mai sus.

Nume	NUMELE DE FAMILIE DIN CERTIFICATUL DE NAȘTERE PASCU
	PRENUME (COMPLET - CA ÎN C.I.) DARIUS-ALIN
Naștere	NUMELE DE FAMILIE ACTUAL PASCU
	PRENUME TATA (COMPLET - CA ÎN C.I.) ADRIAN-VICTOR
Naștere	PRENUME MAMA (COMPLET - CA ÎN C.I.) MARIA
	DATA NAȘTERII (Z/LUNĂ/AN) 08 - 08 - 2005 -
Naștere	COD NUMERIC PERSONAL 105080234234
	COD NUMERIC PERSONAL** <small>Compușii matricolei (***) trebuie completați în cazul în care nu aveți CNP embleșat</small>
Naștere	ȚARA/AJUTĂȚUL LOCALITATEA NAȘTERII ROMÂNIA
	HUNEDOARA HUNEDOARA
Naștere	LOCUL NAȘTERII (JUDEȚ)** <small>Compușii matricolei (***) trebuie completați în cazul în care valoarea diferă de cea din buletin</small>
	LOCUL NAȘTERII (ORAȘ/COMUNA/SĂT)** <small>Compușii matricolei (***) trebuie completați în cazul în care valoarea diferă de cea din buletin</small>
Carte identitate / pasaport	TIP ACT DE IDENTITATE Carte de identitate
	SERIE HD
Carte identitate / pasaport	NUMĂR 234567
	ELIBERAT DE SPCIEP HUNEDOARA
Carte identitate / pasaport	LA DATA (Z/LUNĂ/AN) 08 - 08 - 2019 -
	VALABIL PÂNĂ LA (Z/LUNĂ/AN) 08 - 08 - 2020 -
Domiciliu stabil	DOMICILIUL ROMÂNIA
	HUNEDOARA HUNEDOARA
Domiciliu stabil	JUDEȚ DOMICILIUL** <small>Compușii matricolei (***) trebuie completați în cazul în care valoarea diferă de cea din buletin</small>
	LOCALITATE DOMICILIUL** <small>Compușii matricolei (***) trebuie completați în cazul în care valoarea diferă de cea din buletin</small>
Domiciliu stabil	STRADA PRINCIPALA
	NUMĂR 2
Domiciliu stabil	BLOC B1
	SCARA 2
Domiciliu stabil	ETAJ 3
	APARTAMENT 14
Domiciliu stabil	<input type="checkbox"/> Mediu rural (Se bifonează dacă domiciliul stabil este în mediul rural)
	STARE CIVILĂ necăsătorit
Stare civilă	SEXUL feminin
	CETĂȚENIE română
Stare civilă	ORIGINE ETNICĂ română
	TEL. FIX 0254123456
Contact	TEL. MOBIL 0721123456
	EMAIL alina.dumitrel@upt.ro

Salvează

Etapa 3 – editarea datelor profesionale



Enroll Admitere 2024



EDITEAZĂ PREGĂTIREA PROFESIONALĂ

Ve rugăm să completați formulărilor folosind diacritice.

Pentru nume / prenume: multiple cuvinte (cuțitima) să se repartizeze.

Campurile marcate cu (*) trebuie completate în cazul în care valoarea datei nu pot fi altceva mai sus.

Liceul absolvit

ANUL ABSOLVIRII LICEULUI
2024

LICEUL ABSOLVIT
HUNEDOARA - COLEGIUL NAȚIONAL DE INFORMATICĂ "TRAIAN LALESCU" HUNEDOARA

LICEUL**

Campurile marcate cu (*) trebuie completate în cazul în care valoarea datei nu pot fi altceva mai sus.

Liceu din mediul rural

PROFIL LICEU ABSOLVIT (SPECIALIZAREA/FILIERA/PROFILUL)
MATEMATICĂ-INFORMATICĂ / FILIERA TEORETICĂ / PROFILUL REAL

DURATA STUDIILOR
4

FORMA DE ÎNVĂȚĂMÂNT
ZI

Diploma de bacalaureat

TIP DIPLOMĂ
Diplomă de bacalaureat

SERIE
GZ

NUMĂR
001234

FOAIE MATRICOLĂ (NR./DATA)
20/10.07.2024

LICEU EMITENT
HUNEDOARA - COLEGIUL NAȚIONAL DE INFORMATICĂ "TRAIAN LALESCU" HUNEDOARA

ANUL EMITERII
2024

OBSERVAȚII

Note

MEDE EXAMEN DE BACALAUREAT
0

MEDE MULTIANUALĂ LICEU
0

Limbi străine studiate în liceu

LIMBA STRĂINĂ 1 STUDIATĂ ÎN LICEU
Engleză

LIMBA STRĂINĂ 2 STUDIATĂ ÎN LICEU
Franceză

Limba străină pe care ați dori să o studiați în facultate

LIMBA STRĂINĂ PE CARE AȚI DORI SĂ O STUDIAȚI ÎN FACULTATE

Engleză

Franceză

Germană

Se selectează în ordinea descrescătoare a preferințelor. Repartiția pe una dintre limbile străine se va face la începutul anului universitar, în urma unei testări și în funcție de ordinea opțiunilor specificate. Candidații pentru programele din cadrul Facultății de Comunicare vor selecta obligatoriu limba Engleză. Aceasta va fi studiată pe toată durata ciclului de licență.

Altele

ÎN CAZUL ÎN CARE SUNTEȚI DECLARAT ADMIS ȘI CONFIRMAȚI LOCUL DORIȚI SĂ SOLICITAȚI LOC ÎN CĂMINELE UPT?

NU

DA

ÎNDEPLINIȚI CONDIȚII DE SCUTIRE DE TAXĂ DE ÎNSCRIERE?

NU

DA

SELECȚIAȚI DIN LISTA DE AMPLASAMENTE ÎN CARE VĂ ÎNCADRĂȚI:

Fără motiv

CUM AȚI AFLAT DESPRE OFERTA EDUCACIONALĂ A UPT?


de la prezentările realizate de reprezentanții UPT în licee

Salvează

Etapa 4 - încărcarea documentelor: se încarcă documentele specificate în regulamentul de admitere la articolul 21.

Suplimentar:

- candidații cu premii la competiții agreate vor atașa diploma/diplomele (conform Anexei 8 din regulament) care certifică această calitate;
- candidații provenind din sistemul de protecție socială vor atașa dovada/dovezile care certifică această calitate;
- candidații de etnie romă vor atașa o recomandare emisă de una din organizațiile legal constituite ale romilor, indiferent de domeniul acesteia de activitate, din care să reiasă că fac parte din etnia romă (și nu faptul că sunt membri ai organizației în cauză);
- candidații sportivi de performanță vor atașa dovezile (conform anexei 2 la regulament) care certifică această calitate;
- candidații cu cerințe educaționale speciale/ dizabilități vor atașa adeverința de la medicul de familie avizată de medicul din cadrul policlinicii Studențești din Timișoara, însoțită de documente justificative (cum ar fi, de exemplu: scrisoare medicală / adeverință emisă de medicul specialist, certificat de încadrare în grad de handicap eliberat de comisia de evaluare a persoanelor adulte cu handicap, sau, după caz, decizie eliberată de comisia superioară de evaluare a persoanelor adulte cu handicap, în termen de valabilitate);
- candidații cu bacalaureat promovat înainte de 2024 vor atașa o declarație notarială privind numărul de semestre de licență urmate de la terminarea liceului, respectiv numărul de semestre în care au beneficiat de finanțare de la buget pentru studii de licență.



- 1 Editează tipul candidatului /
- 2 datele personale /
- 3 pregătirea profesională
- 4 Încarcă documente**
- 5 Înscrie-te la un nou concurs de admitere
- 6 Alocare număr de înregistrare dosar
- 7 Stare dosar (admis / în așteptare / respins) / plata confirmare

Încărcarea documentele se va face color, în format pdf sau format de fișier grafic (jpeg sau png). Dimensiunea unui document nu poate depăși 5 MB. Încărcarea se realizează o singură dată, documentele fiind regăsite în toate dosarele electronice de înscriere depuse de candidat. **Diploma de bacalaureat cât și foaia matricolă se încarcă față-verso!**

Documente

COPIE DIPLOMA DE BACALAUREAT (DOCUMENTUL VA CONȚINE AMBELE FEȚE ALE DIPLOMEI)
<input type="button" value="Choose File"/> No file chosen
COPIE ECHIVALENȚĂ / ADEVERINȚĂ - SUBSTITUȚIE DIPLOMĂ (DOCUMENTUL VA CONȚINE AMBELE FEȚE ALE ADEVERINȚEI)
<input type="button" value="Choose File"/> No file chosen
COPIE FOAIA MATRICOLĂ LICEU (DOCUMENTUL VA CONȚINE AMBELE FEȚE ALE FOII MATRICOLEI)
<input type="button" value="Choose File"/> No file chosen
COPIE CARTEA DE IDENTITATE
<input type="button" value="Choose File"/> Scoala.pdf
COPIE CERTIFICATUL DE NAȘTERE
<input type="button" value="Choose File"/> Scoala.pdf
COPIE ADEVERINȚĂ MEDICALĂ
<input type="button" value="Choose File"/> Scoala.pdf
COPIE FOTOGRAFIE COLOR TIP DIPLOMĂ
<input type="button" value="Choose File"/> Scoala.pdf
COPIE DOVADĂ SCUTIRE TAXĂ DE ÎNSCRIERE
<input type="button" value="Choose File"/> No file chosen
COPIE DOVADĂ COMPETENȚE LINGVISTICE
<input type="button" value="Choose File"/> No file chosen
COPIE DIPLOMA CONCURSURI / OLIMPIADE
<input type="button" value="Choose File"/> No file chosen
COPIE DIPLOMA CONCURSURI / OLIMPIADE
<input type="button" value="Choose File"/> No file chosen

ALTE DOCUMENTE Choose File No file chosen
ALTE DOCUMENTE Choose File No file chosen

Salvează

Etapa 5 - alegerea opțiunilor de concurs (înscirarea la concursul de admitere);



- 1 Editează tipul candidatului /
- 2 datele personale /
- 3 pregătirea profesională
- 4 Încarcă documente
- 5 **Înscrie-te la un nou concurs de admitere**
- 6 Alocare număr de înregistrare dosar
- 7 Stare dosar (admis / în așteptare / respins) / plata confirmare

Se selectează facultatea/secțiunea de concurs dorită și tipul de candidat pe care îl reprezintă aplicantul.



Înscrie-te la concursul de admitere



ÎNSCRIE-TE LA CONCURSUL DE ADMITERE

Alege

SELECTEAZĂ FACULTATEA/ SECȚIUNEA DE CONCURS Inginerie Chimică, Biotehnologii și Protecția Mediului - 4L
TIPUL CANDIDATULUI Bacalaureat

Înscrie-te la concursul de admitere

SELECTEAZĂ FACULTATEA/ SECȚIUNEA DE CONCURS
TIPUL CANDIDATULUI
Bacalaureat Absolvent liceu mediul rural Cu premii la competiții agreate- admitere cu media 10.00 Provenind din centre de plasament Etnie rromă Sportiv de performanță (cf. anexei 7 la metodologie) Cu premii la competiții agreate- echivalare probă cu nota 10.00 (secțiunile 1 și 6)

Se aleg apoi, în ordinea descrescătoare a preferințelor, domeniile de studii pentru care se optează și tipul de diplomă atașată la dosar.

UP **Enroll** Admitere 2024

1 — 2 — 3 — 4 — 5 — 6 — 7

EDITEAZĂ ÎNSCRIEREA LA : INGINERIE CHIMICĂ, BIOTEHNOLOGII ȘI PROTECȚIA MEDIULUI - 4L

Opțiuni

Se selectează, în ordinea descrescătoare a preferințelor, programele de studii vizate

Diplome

Salvează

Observație:

În cazul facultăților cu concurs cu probe se vor alege, suplimentar:

- pentru facultatea de Automatică și Calculatoare: tipul de examen și limba de susținere a examenului;
- pentru facultatea de Arhitectură și Urbanism: limba de susținere a examenului.

UP **Enroll** Admitere 2024

1 — 2 — 3 — 4 — 5 — 6 — 7

EDITEAZĂ ÎNSCRIEREA LA : AUTOMATICĂ ȘI CALCULATOARE (AC) – CONCURS CU PROBE - 6L

Opțiuni

Se selectează, în ordinea descrescătoare a preferințelor, programele de studii vizate

Tip examen

Limba examen

Diplome

Salvează

După salvarea acestor informații, aveți posibilitatea de a verifica/edita/tipări fișa de înscriere. Pentru o corectă vizualizare a fișei de înscriere, recomandăm instalarea ultimei versiuni de Acrobat Reader (<https://get.adobe.com/reader/>).

- 1 Editează tipul candidatului /
- 2 datele personale /
- 3 pregătirea profesională
- 4 Încarcă documente
- 5 Alege opțiunile de concurs
- 6 Alocare număr de înregistrare dosar
- 7 Stare dosar (admis / în așteptare / respins) / plata confirmare

3 Inginerie Chimică, Biotehnologii și Protecția Mediului - 4L

- Editează înscrierea la CIIM
- Tiparește fișa de înscriere la CIIM
- Șterge fișa de înscriere de la CIIM
- Plătește online taxa de înscriere la CIIM
- Încarcă dovada plății taxei de înscriere la CIIM Observații
- Transmite dosarul de înscriere la CIIM

După aceste verificări, puteți iniția plata taxei de înscriere.

Pentru candidații care transmit dosarul online, pe platforma Enroll, (fără diploma de bacalaureat) în perioada de pre înscriere **01.06.2024-10.07.2024**, taxa de înscriere este de **100 lei** pentru toate formele de învățământ și toate tipurile de concurs. Pentru **candidații care se înscriu ulterior acestei perioade taxa este de 150 lei** pentru toate formele de învățământ și toate tipurile de concurs. Taxa de înscriere oferă candidatului posibilitatea de a participa la concursul de admitere organizat la maxim două secțiuni. Dacă un candidat se înscrie la mai mult de două secțiuni, va trebui să achite mai multe taxe conform regulii de mai sus.

Etapa 6- plata taxei de înscriere. Aceasta se poate face astfel:

- plătește direct din aplicație, prin apăsarea butonului: **Plătește online taxa de înscriere la ...** :

The screenshot displays the 'Enroll Admitere 2024' application interface. The background shows a navigation menu with step 3, 'Inginerie Chimică, Biotehnologii și Protecția Mediului - 4L', highlighted. The foreground shows a payment modal for 'UNIV.POLITEHNICA TIM' with a total amount of '100.00 RON'. The modal includes fields for 'Card number', 'Expiry month' (MM) and 'Expiry year' (YY), 'Cardholder name', and 'Security code'. A 'Next' button is visible at the bottom right, and the modal is powered by UniCredit Bank.

sau:

- **încarcă dovada plății taxei de înscriere la** Detaliile privind contul în care se face plata se găsesc prin accesarea butonului **Observații**:

Plata taxei de înscriere se face în următorul cont deschis la UniCredit Bank*: Universitatea Politehnica Timișoara Cod FISCAL: 4269282 Cont IBAN: R090 BACX 0000 0030 1782 5061

*Dovada plății va trebui să conțină următorul text: "Taxă de înscriere/confirmare admitere la...(se va menționa numele facultății abreviat) pentru... (se va menționa numele complet al candidatului)".

Exemplu: Taxă de înscriere la AC pentru RUSU Adrian

Observații:

- dacă sunteți scutiți de plata taxei de înscriere (conform art. 23 din Regulamentul de organizare și desfășurare a concursului de admitere la ciclul de studii universitare de licență la UPT) această etapă nu mai este necesară.

Etapa 7 - finalizarea înscrierii

După efectuarea plății, butonul: **Transmite dosarul de înscriere la ...** devine activ, semn că dosarul poate fi transmis către facultatea pentru care v-ați înscris.

- 1 Editează tipul candidatului /
- 2 datele personale /
- 3 pregătirea profesională
- 4 Încarcă documente
- 5 Alege opțiunile de concurs
- 6 Alocare număr de înregistrare dosar
- 7 Stare dosar (admis / în așteptare / respins) / plata confirmare

3

Inginerie Chimică, Biotehnologii și Protecția Mediului - 4L

- Editează înscrierea la CIIM
- Tiparește fișa de înscriere la CIIM
- Șterge fișa de înscriere de la CIIM
- Plătește online taxa de înscriere la CIIM
- Încarcă dovada plății taxei de înscriere la CIIM Observații
- Transmite dosarul de înscriere la CIIM

Finalizarea înscrierii se realizează prin apăsarea butonului "Transmite dosarul de înscriere la ...". După apăsarea acestui buton, nu veți mai putea opera modificări asupra informațiilor ce constituie dosarul de înscriere transmis. Singura variantă disponibilă va fi "Tiparește fișa de înscriere la ...".

- 1 Editează tipul candidatului /
- 2 datele personale /
- 3 pregătirea profesională
- 4 Încarcă documente
- 5 Înscrie-te la un nou concurs de admitere **Cu taxa de înscriere deja plătită mai poți aplica la un nou concurs de admitere**
- 6 Alocare număr de înregistrare dosar
- 7 Stare dosar (admis / în așteptare / respins) / plata confirmare

3

Inginerie Chimică, Biotehnologii și Protecția Mediului - 4L

Tiparește fișa de înscriere la CIIM

Observații: dacă sunteți scutiți de plata taxei de înscriere și:

- ați bifat în momentul completării fișei de înscriere că îndepliniți condiții de scutire de taxa de înscriere,
- ați selectat motivul pentru care sunteți scutiți;
- ați încărcat dovada scutirii,

ÎNDEPLINIȚI CONDIȚII DE SCUTIRE DE TAXĂ DE ÎNSCRIERE?
<input type="radio"/> NU
<input checked="" type="radio"/> DA

COPIE DOVADĂ SCUTIRE TAXĂ DE ÎNSCRIERE
<input type="button" value="Choose File"/> No file chosen
<input type="button" value="Download"/>

SELECȚAȚI DIN LISTA DE MAI JOS SITUAȚIA ÎN CARE VĂ ÎNCADRAȚI:
Susținător legal angajat/pensionar/decedat la o unitate din M.E.C.

butonul "Transmite dosarul de înscriere la ..." va fi activat automat.

Dacă se dorește înscrierea la altă facultate/secțiune se va relua etapa 5, prin apăsarea butonului "Înscrie-te la un nou concurs de admitere". Pentru fiecare facultate/secțiune pentru care optați se va genera un dosar de înscriere. Taxă de înscriere îți oferă posibilitatea de a participa la concursul de admitere organizat la maxim două secțiuni.

După înscrierea la 2 secțiuni mesajul cu roșu dispare.

The screenshot shows a progress bar with 7 steps: 1. Editează tipul candidatului / 2. datele personale / 3. pregătirea profesională; 4. Încarcă documente; 5. Înscrie-te la un nou concurs de admitere; 6. Alocare număr de înregistrare dosar; 7. Stare dosar (admis / în așteptare / respins) / plata confirmare. Step 5 is highlighted in red. Below the progress bar, there are two sections listed: 3. Inginerie Chimică, Biotehnologii și Protecția Mediului - 4L (with a link to print the application form) and 5. Inginerie Electrică și Energetică (EE) - 5L (with a link to print the application form).

Dacă dorești să te înscrii la mai mult de două secțiuni, va trebui să achiziți mai multe taxe conform regulii de mai sus.

Etapa 8 – comunicarea numărului de înregistrare : dacă informațiile încărcate sunt în concordanță cu cele solicitate în metodologia de admitere, veți primi un e-mail din partea comisiei de admitere, prin care înscrierea este validată și vi se comunică numărul de înregistrare în concurs. Pentru fiecare secțiune de concurs se alocă câte un număr de înregistrare. Numărul de înregistrare va fi folosit pentru identificare pe tot parcursul procesului de admitere.

The screenshot shows a progress bar with 7 steps: 4. Încarcă documente; 5. Înscrie-te la un nou concurs de admitere; 6. Alocare număr de înregistrare dosar; 7. Stare dosar (admis / în așteptare / respins) / plata confirmare. Step 6 is highlighted in red. Below the progress bar, there are two sections listed: 6. Inginerie Chimică, Biotehnologii și Protecția Mediului - 4L (with a link to print the application form) and 5. Inginerie Electrică și Energetică (EE) - 5L (with a link to print the application form). The registration number "Număr de înregistrare dosar: 4L-0001" is displayed in green text and circled in red.

Dacă dosarul de înscriere nu este complet, veți primi un e-mail din partea comisiei de admitere prin care vi se solicită documentele lipsă. După validarea înscrierii vi se va comunica numărul de înregistrare în concurs. Completarea dosarului și validarea acestuia se va realiza exclusiv în perioada de înscriere.

Dacă în termen de 48 de ore de la finalizarea înscrierii la o secțiune nu primiți răspuns din partea comisiei de admitere, vă rugăm să ne contactați telefonic sau prin e-mail. Datele de contact ale comisiilor de admitere sunt:

Nr. crt.	Facultate	Telefon	e-mail
1.	Arhitectură și Urbanism	0256 404 021 0256 404 560	admitere.faut@upt.ro
2.	Automatică și Calculatoare	0256 403 211 0256 403 298	admitere.ac@upt.ro
3.	Inginerie Chimică, Biotehnologii și Protecția Mediului	0256 403 063 0256 403 085 0725-890 916	admitere.chim@upt.ro
4.	Construcții	0751-711 991 0751-718 306	admitere.ct@upt.ro
5.	Electronică, Telecomunicații și Tehnologii Informaționale	0256-403 291 0725-890 924	admitere.etcti@upt.ro
6.	Inginerie Electrică și Energetică	0752-395038 0256-403385	admitere.iee@upt.ro
7.	Inginerie din Hunedoara	0254 207 502 0254 207 506	admitere.fih@upt.ro
8.	Management în Producție și Transporturi	0256 404 284 0256 403 286	admitere.mpt@upt.ro
9.	Mecanică	0256 403 533 0256 403 521	admitere.mec@upt.ro
10.	Științe ale Comunicării	0256 404 011	admitere.fsc@upt.ro
11.	Programe ID/IFR din cadrul facultăților AC, ETcTI, SC și MEC	0256-403 300 0725-890 988 0725-890 389	contact@elearning.upt.ro

Pentru orice probleme tehnice întâmpinate vă rugăm să ne scrieți la adresa: admitere@upt.ro

Etapa 9 – comunicarea rezultatelor concursului: la începutul fiecărei runde de confirmări, în dreptul fiecărei secțiuni de concurs pentru care ați aplicat, veți regăsi statusul dosarului, respectiv admis, în așteptare sau respins. Dacă statusul este admis, atunci se va activa butonul: **Plătește online taxa de înmatriculare la**

Etapa 10 – Confirmarea statului de admis: pentru a confirma statutul de admis trebuie să plătiți taxa de înmatriculare și să depuneți, la comisiile de admitere diploma de bacalaureat și foaia matricolă în original.