

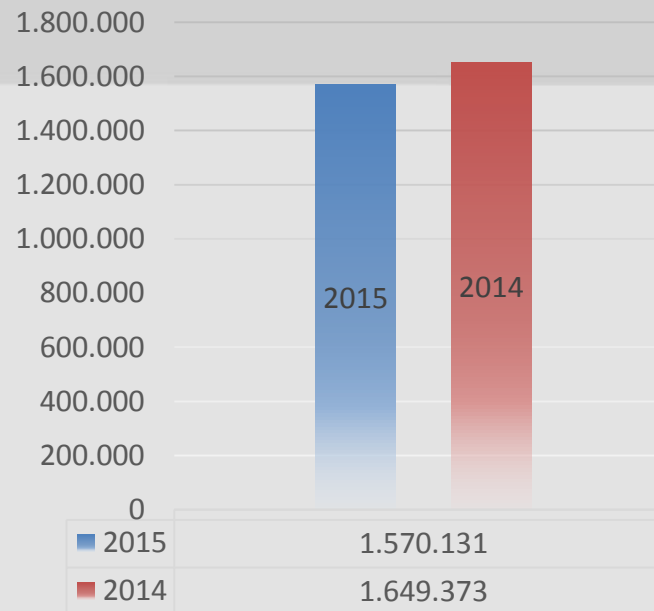
DIRECȚIA TEHNICĂ

SERVICIUL EVIDENȚĂ ÎNTREȚINERE ȘI EXPLOATARE PATRIMONIU

BAZE SPORTIVE

ENTITATE	CHELTUIELI 2014	CHELTUIELI 2015
<i>BAZA SPORTIVĂ NR.1</i>	449.130,85	173.418,80
<i>BAZA SPORTIVĂ NR.2</i>	1.179.197,58	935.389,49
<i>BAZA SPORTIVĂ NR.3</i>	21.045,00	21.533,00
TOTAL	1.649.373,43	1.570.131,29

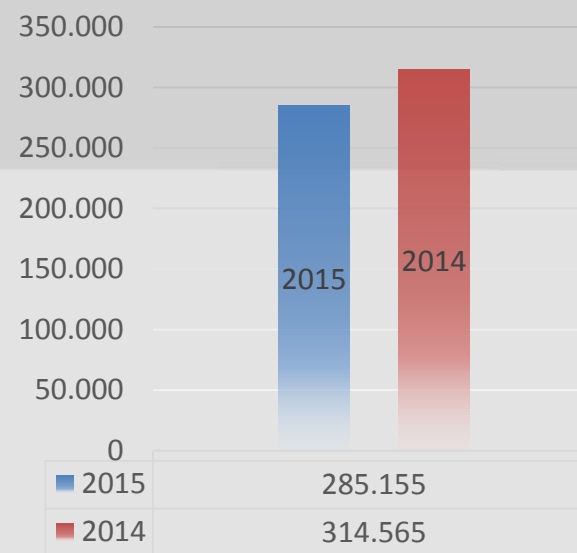
CHELTUIELI BAZE SPORTIVE
(lei)



ÎNCASĂRI BAZA SPORTIVĂ NR. 2

BAZIN ÎNOT

ENTITATE	ÎNCASĂRI 2014 (lei)	ÎNCASĂRI 2015 (lei)
<i>BAZIN ÎNOT</i>	314.565,00	285.155,00

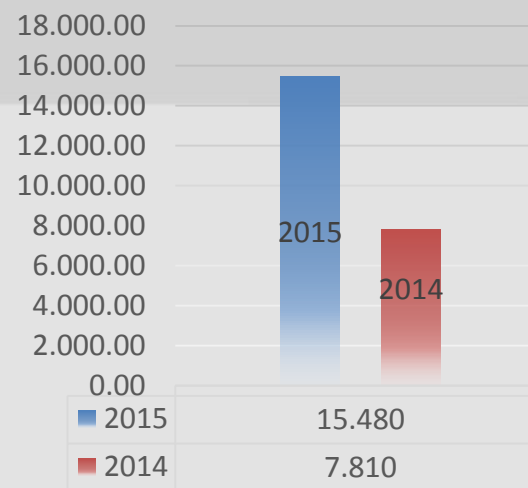


- ❑ În anul 2015, la Bazinul de Înot, au fost emise carduri un număr de 154 carduri de acces clienți și a fost activat accesul pentru un număr de 595 carduri studenți și 72 carduri personal.
- ❑ Au fost active un număr de 1360 carduri din care: 902 carduri studenți și personal, 458 carduri clienți.

ÎNCASĂRI BAZA SPORTIVĂ NR. 2

SALĂ SPORT

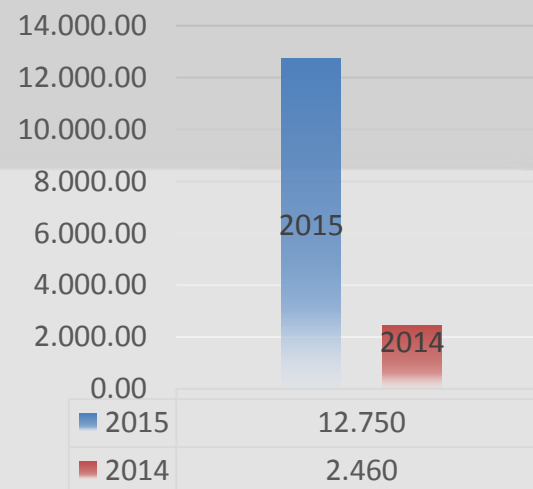
ENTITATE	ÎNCASĂRI 2014 (lei)	ÎNCASĂRI 2015 (lei)
SALĂ SPORT	7.810,00	15.480,00



ÎNCASĂRI BAZA SPORTIVĂ NR. 2

BALON

ENTITATE	ÎNCASĂRI 2014 (lei)	ÎNCASĂRI 2015 (lei)
BALON	2.460,00	12.750,00

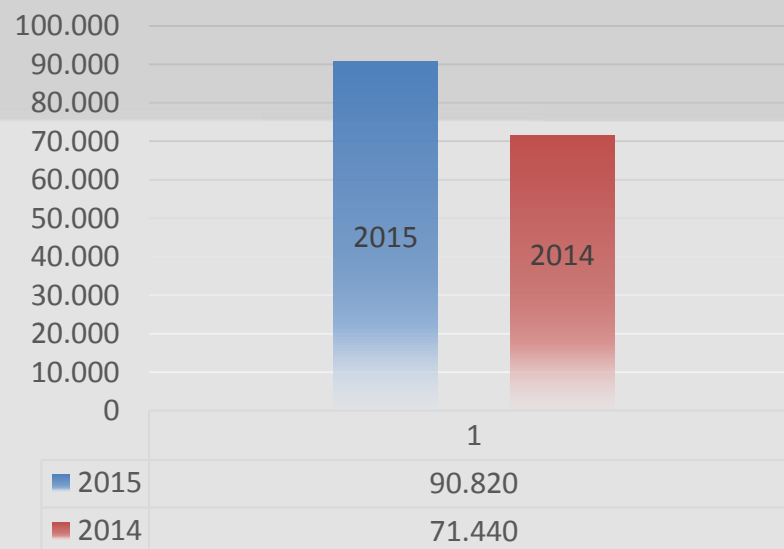


- Valoarea încasărilor înregistrate pe anul 2015 pentru activitățile sportive desfășurate în cadrul Bazei Sportive nr.2 este de **357.103,44** lei și anume :
 - 285.155,00 lei, pentru utilizarea bazinelor de înot
 - 15.480,00 lei, pentru utilizarea sălii de sport
 - 12.750,00 lei, pentru utilizarea balonului
 - 43.718,44 lei, ca urmare a închirierii în vederea organizării și desfășurării unor competiții sportive

ÎNCASĂRI BAZA SPORTIVĂ NR.1

PISTĂ ATLETISM

ENTITATE	ÎNCASĂRI 2014 (lei)	ÎNCASĂRI 2015 (lei)
PISTA DE ATLETISM	71.440,00	90.820,00



- ❑ În anul 2015, au fost emise un număr de 1859 legitimații de acces pe pista de atletism.
- ❑ Pentru utilizarea pistei de atletism, în anul 2015, s-au încasat 90.820,00 lei.

PARCUL AUTO - UPT

Parcul auto al UPT este compus dintr-un număr de 38 vehicule și anume :

- 3 autobuze
- 11 autoutilitare
- 10 autoturisme
- 2 autoturisme mixte
- 1 microbuz
- 2 tractoare
- 6 remorci, din care - 4 speciale
- 2 agricole
- 3 autovehicule speciale

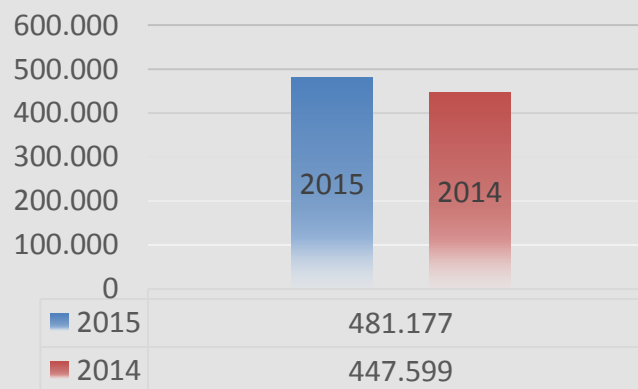
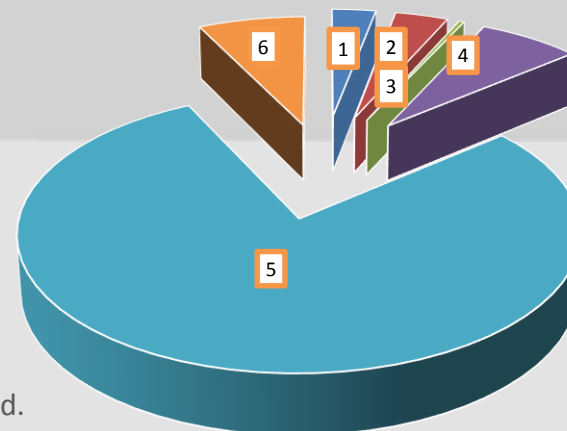
În anul 2015 au fost achiziționate 3 vehicule, un autolaborator destinat activității de cercetare, **o autoutilitară frigorifică** destinată transportului de alimente și **o remorcă specială** destinată transportului de utilaje și autovehicule.

CHELTUIELI PRIVIND ÎNTREȚINEREA ȘI FUNCȚIONAREA MIJLOACELOR DE TRANSPORT AFLATE ÎN FOLOSINȚA ENTITĂȚILOR

Nr. crt.	Entitate	2015 (lei)	2014 (lei)
1	Dep.MMUT	14.316,07	12.129,76
2	Dep. CMMC	17.392,43	12.350,83
3	Dep.CCI	1.741,10	970,51
4	Dir. Socială	33.325,70	34.542,89
5	Dir. Tehnică	379.548,79	354.788,56
6	Fac. de Ing. Hd.	34.852,96	33.176,00
	TOTAL	481.177,05	447.958,55

Cheltuieli entități 2015

- 1 Dep.MMUT
- 2 Dep. CMMC
- 3 Dep.CCI
- 4 Dir. Socială
- 5 Dir. Tehnică
- 6 Fac. de Ing. Hd.



DEPLASĂRI AUTOOCARE

În anul 2015, la solicitarea entităților, cu autocarele din parcul auto al UPT au fost efectuate un număr de 203 deplasări, din care 195 deplasări în țară și 8 în străinătate, :

- 110 deplasări au fost efectuate în scopul realizării activității didactice de practică și pregătire profesională cu studenții și cadrele didactice
- 14 deplasări au fost efectuate în țară, în cadrul proiectului educațional „Centru pentru Excelență”
- 9 deplasări au fost efectuate în cadrul acțiunii „UN PAS SPRE VIITOR” și „ȘCOALA DE VARĂ” în județele Timiș și Arad
- 70 deplasări, din care 62 deplasări în județ și 6 în străinătate, în vederea susținerii competițiilor sportive de către echipele de handbal și fotbal ale cluburilor ce reprezintă U.P.T.

CHELTUIELI DE TRANSPORT (CARBURANT), EFECTUATE PENTRU DEPLASĂRI ÎN CADRUL ACTIVITĂȚILOR DIDACTICE

ENTITATE	2015 (lei)	2014 (lei)
Fac. Mec.	1.577,30	1.258,26
Dep. MMUT	14.316,07	807,79
Dep. MRM		57,62
Dep. Mecatronică	1.502,73	
Dep. IMF	214,50	239,84
Fac. AC	1.545,29	184,24
Fac. ETc	1.015,44	
Fac. EE		1.031,51
Dep. Electroenergetică	476,90	
Fac. Arh.	1.876,24	16.208,50
Fac. C-ții	5.744,78	
Dep. CCTFC		901,05
Dep. CCIA	636,80	305,50
Dep. Hidrotehnică	1.388,77	970,04
Fac. CHIMIE	180,00	54,60
Fac. MPT	3.941,19	1.875,74
DPPD		153,45
Dep. CLS	350,00	
Dep. Matematică	667,57	
Dep Rel. Internaționale		514,10
CICS		6.285,72
Fac. IH	4.760,00	2.941,29
TOTAL	40.193,58	33.789,25

