

# FINANCIAR CONTABILITATE



# Bugetul de venituri și cheltuieli anul 2015

## (1/4)

Nr. crt.	rd.	Denumirea indicatorilor	Cod	Prevederi	Realizat
0	1	2	3	4	5
I.	01	<b>VENITURI</b> din care:		<b>237.319.920</b>	<b>191.812.069</b>
1.	02	<b>Venituri proprii</b> din care: (rd.03 - rd.13)	33.10.00	<b>209.982.084</b>	<b>164.474.233</b>
	03	a) excedent al anului precedent		9.734.558	9.734.558
	04	b) venituri din taxe si activitati de invatamant	33.10.05.01	10.000.000	8.216.013
	05	c) venituri din finanțarea de baza	33.10.05.02	81.518.254	81.518.254
	06	d) venituri din microproducție	33.10.16	2.200.000	307.865
	07	e) venituri din activitatea de camine si cantine:		16.000.000	9.850.915
		- din servicii de masa	33.10.14	5.000.000	3.179.475
		- din regie de camine si cantine	33.10.50	11.000.000	6.671.440
	08	f) venituri din activitatea de cercetare	33.10.20	17.395.061	10.616.802
	09	g)venituri din alte activitati	33.10.08.01	11.000.000	10.341.611
	10	h)venituri din programe externe	33.10.08.02	5.000.000	518.442
	11	i)venituri din donatii si sponsorizari	37.10.01	1.000.000	375.770
	12	j)venituri din fonduri externe nerambursabile	45.10.50	56.000.000	32.994.003
	13	k)Mecanism SEE	45.08.17	134.211	0

# Bugetul de venituri și cheltuieli anul 2015 (2/4)

Nr. crt.	rd.	Denumirea indicatorilor	Cod	Prevederi	Realizat
0	1	2	3	4	5
2.	13	<b>Alocatii de la bugetul de stat pentru:</b>	37.10.50	<b>27.337.836</b>	<b>27.337.836</b>
	14	a) excedent al anului precedent		2.869.682	2.869.682
	15	b) reparatii capitale	37.10.50.01	0	0
	16	c) dotari si alte investitii	33.10.50.03	1.725.000	1.725.000
	17	d) burse	33.10.50.04	8.020.893	8.020.893
	18	e) transport pentru studenti	33.10.50.05	934.274	934.274
	19	f) realizarea obiectivelor de investitii	33.10.50.06	6.375.000	6.375.000
	20	g) subventii pentru cazarea externa	33.10.50.08	0	0
	20	h) subventii pentru achzitie de calculatoare	33.10.50.09	0	0
	21	j) subventii pentru camine si cantine	36.10.50.02	7.412.987	7.412.987

# Bugetul de venituri și cheltuieli anul 2015

## (3/4)

Nr. crt.	rd.	Denumirea indicatorilor	Cod	Prevederi	Realizat
0	1	2	3	4	5
II.	23	CHELTUIELI din care:		228.217.669	180.937.017
1.	24	Cheltuieli pentru activitatea de baza	65.10.06.10	124.218.254	99.905.273
	25	a) cheltuieli din venituri proprii	65.10.06.10.01	42.700.000	18.387.019
	26	b) cheltuieli din finanțarea de baza	65.10.06.10.02	81.518.254	81.518.254
2.	27	Cheltuieli pentru microproducție	65.10.06.13	2.200.000	285.105
3.	28	Cheltuieli pentru cămine si cantine	65.10.06.14	16.470.112	10.120.047
4.	29	Cheltuieli pentru cercetare	65.10.06.11	18.195.061	11.284.368

# Bugetul de venituri și cheltuieli anul 2015

## (4/4)

Nr. crt.	rd.	Denumirea indicatorilor	Cod	Prevederi	Realizat
0	1	2	3	4	5
5.	30	<b>Cheltuieli din alocatii bugetare</b>	65.10.06.12	<b>24.500.031</b>	<b>24.000.638</b>
	31	Cheltuieli pentru reparatii capitale	65.10.06.12.01	0	0
	32	Cheltuieli pentru dotari si alte investitii	65.10.06.12.03	1.725.000	1.529.829
	33	Cheltuieli pentru burse	65.10.06.12.04	8.020.893	7.786.809
	34	Cheltuieli pentru transportul studentilor	65.10.06.12.05	934.274	864.137
	35	Cheltuieli pentru obiective de investitii	65.10.06.12.06	6.375.000	6.375.000
	36	Cheltuieli pentru cazarea externa	65.10.06.12.08	0	0
	37	Cheltuieli pentru achizitia de calculatoare	65.10.06.12.09	0	0
	38	Cheltuieli din subventii pentru camine si cantine	65.10.06.12.02	7.444.864	7.444.863
6.	39	<b>Cheltuieli din fonduri externe nerambursabile</b>	65.10.06.12.09	<b>41.500.000</b>	<b>34.899.423</b>
	40	Cheltuieli din mecanism financiar norvegian SEE	65.10.06.15	134.211	125.371
7.	41	<b>Cheltuieli din sponsorizare</b>	65.10.06.37	<b>1.000.000</b>	<b>316.792</b>

# Structura cheltuielilor din venituri din activități proprii

VENITURI:  
EXCEDENT AN PRECEDENT

RON  
19.451.836  
2.040.114

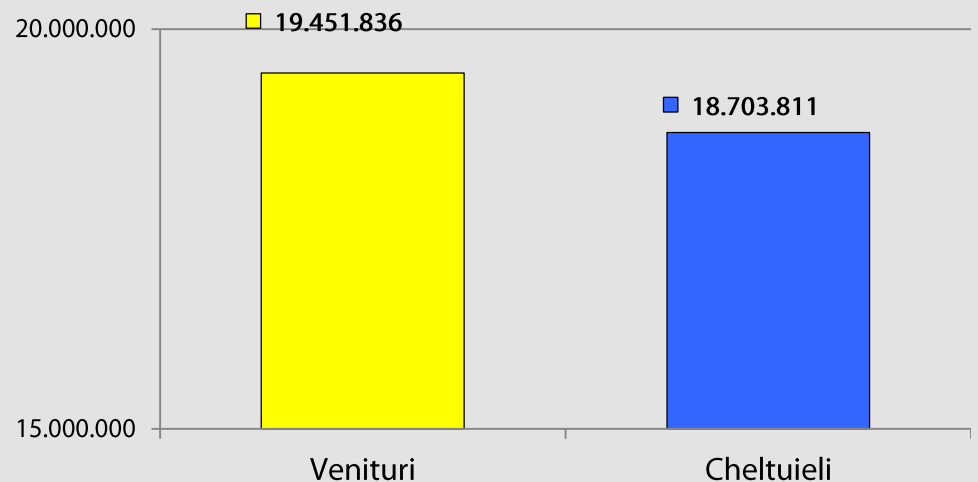
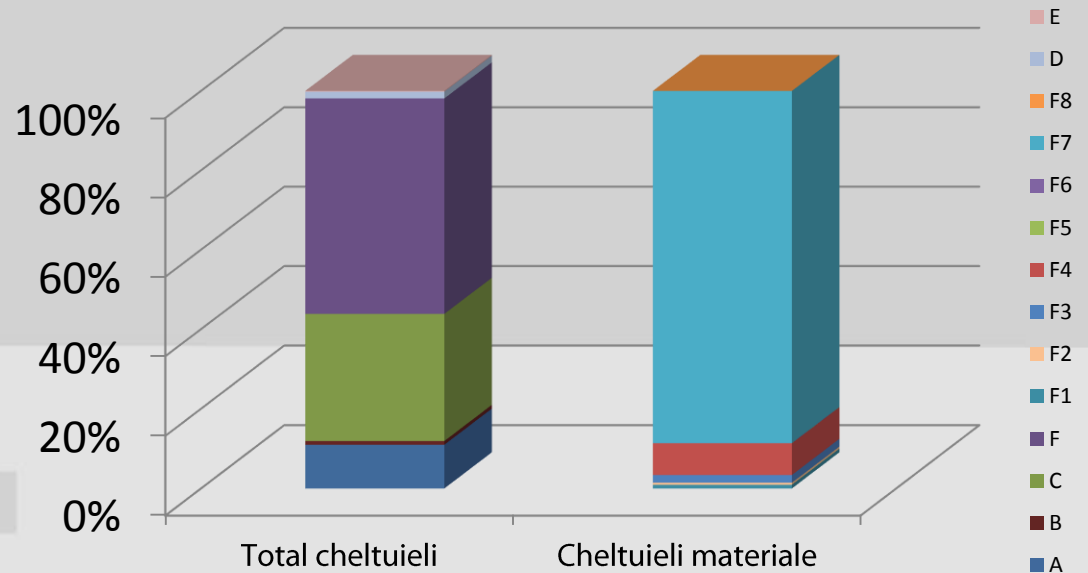
CHELTUIELI:

18.703.811

- ✓ A. Personal
- ✓ B. Burse sociale
- ✓ C. Capital
- ✓ D. Sponsorizări
- ✓ E. Ajutoare sociale
- ✓ F. Materiale:

- F1. utilități
- F2. obiecte inventar
- F3. reparații curente
- F4. alte cheltuieli
- F5. publicații
- F6. furnituri birou
- F7. mat serv diverse
- F8. mat serv funcț

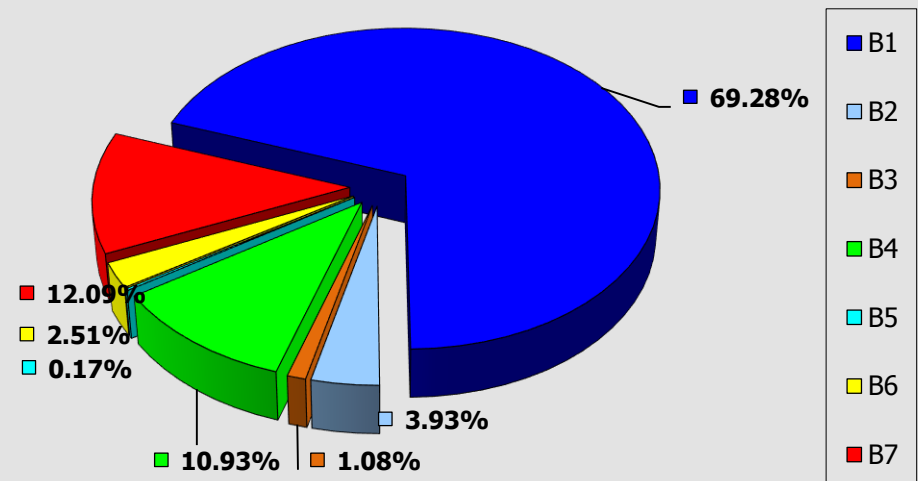
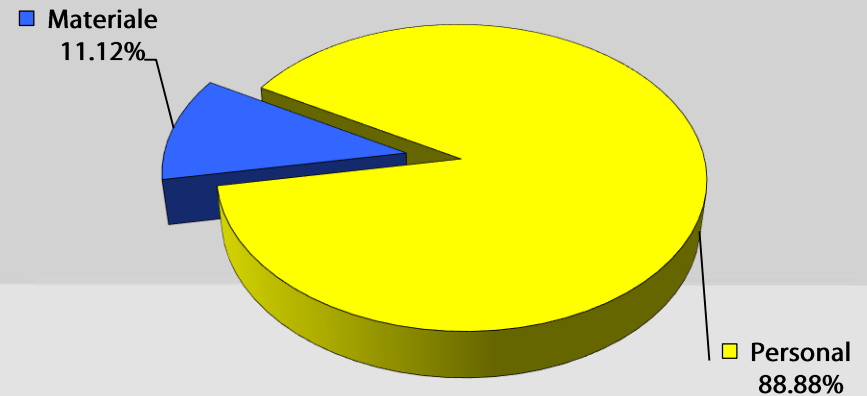
2.050.758  
174.888  
5.975.506  
316.792  
38.006  
10.147.861  
94.189  
50.764  
198.004  
803.510  
3.120  
8.812  
8.989.462  
0



# Structura cheltuielilor din veniturile proprii bugetare (finanțarea de bază)

RON

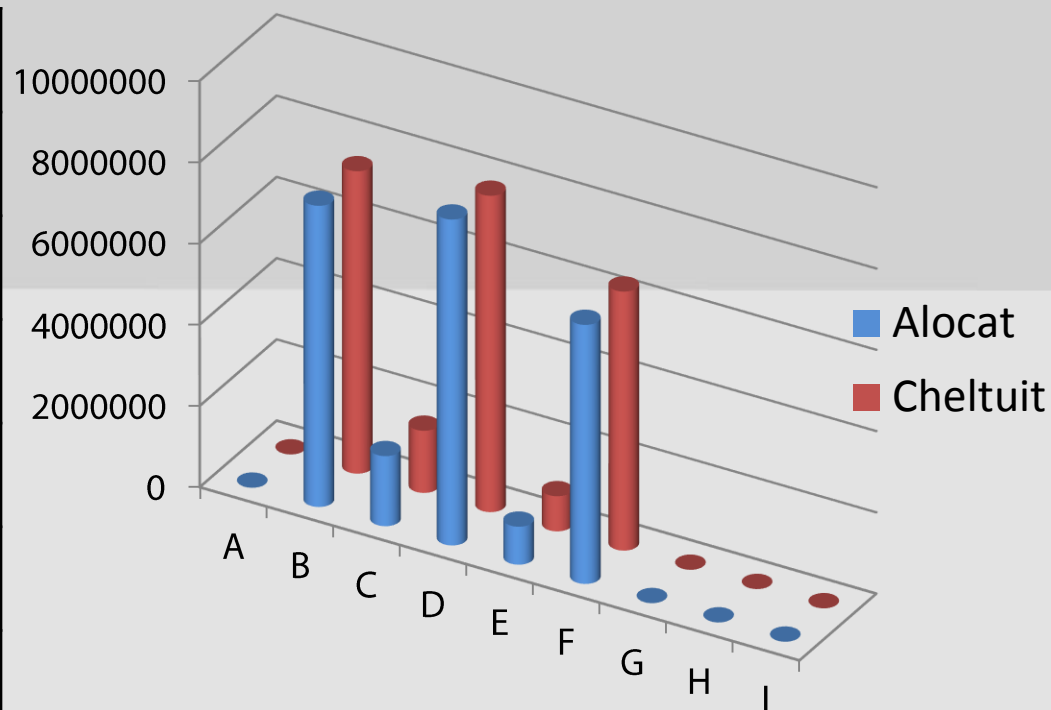
<b>TOTAL ALOCAT</b>	
- Alocații bugetare	81.518.254
- excedent an precedent	53.113
<b>CHELTUIELI :</b>	<b>81.518.254</b>
A - Personal :	72.456.831
B - Materiale :	9.061.423
B1 - utilități	6.278.169
B2 - obiecte inventar	355.868
B3 - reparații curente	98.162
B4 - alte cheltuieli	990.823
B5 - publicații	15.498
B6 - furnituri birou	227.726
B7 - mater servicii	1.095.177



# Structura cheltuielilor din alocațiile bugetare complementare

RON

A – Reparații capitale	A:	0
	C:	0
B – Subvenții cămine	A:	7.412.987
	C:	7.444.863
C – Dotări și alte investiții (consolidări reabilitări)	A:	1.725.000
	C:	1.529.829
D – Burse	A:	8.020.893
	C:	7.786.809
E – Protecție socială stud	A:	934.274
	C:	864.137
F - Investiții CM	A:	6.375.000
	C:	6.375.000
G – Excedent al anului precedent		2.869.682
H – Subvenții pentru cazarea externă a studenților	A:	0
	C:	0
I – Subvenții pentru achiziția de calculatoare	A:	0
	C:	0



**TOTAL Alocat 24.468.154**

**TOTAL Cheltuit 24.000.638**



# Venituri și cheltuieli din finanțarea de bază

și veniturile proprii extrabugetare (fără veniturile din cercetare microproducție social)

-2015-

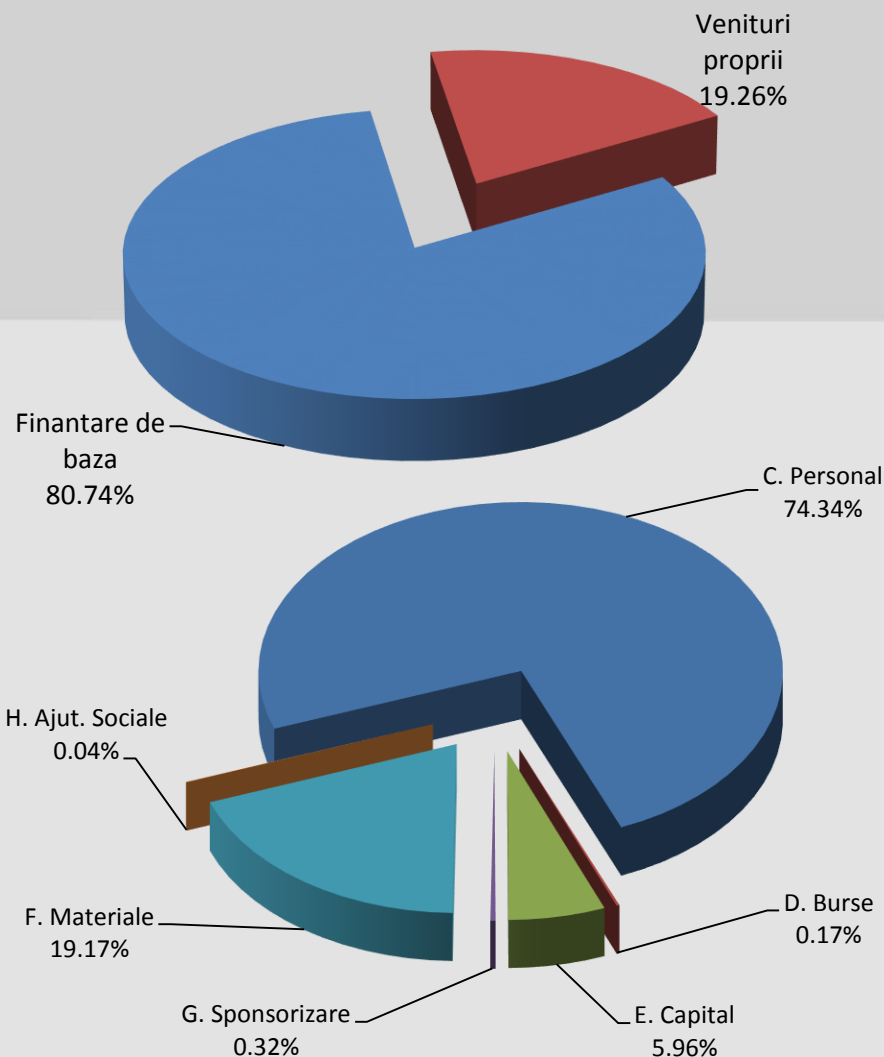
RON

## VENITURI

■ Excedent an precedent	2.093.227
■ A. finanțare de bază	81.518.254
■ B. venituri proprii	19.451.836
<b>TOTAL</b>	<b>100.970.090</b>

## CHELTUIELI

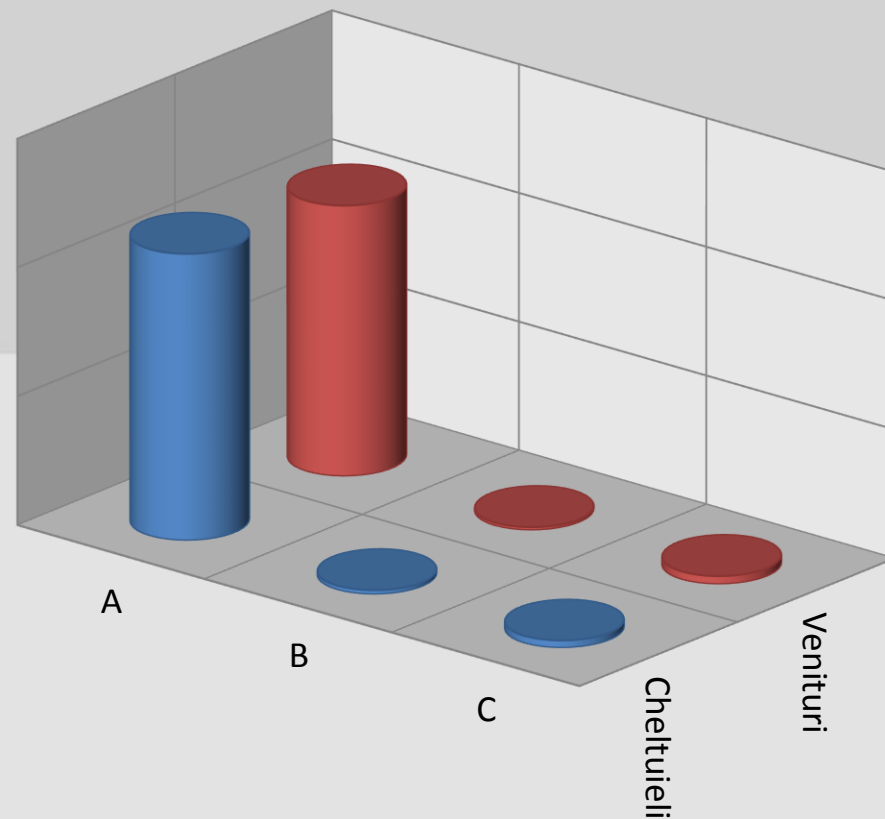
■ C. personal	74.507.589
■ D. burse	174.888
■ E. capital	5.975.506
■ F. materiale	19.209.284
■ G. sponsorizare	316.792
■ H. Ajutoare sociale	38.006
<b>TOTAL</b>	<b>100.222.065</b>



# Activități autofinanțate (cercetare + microproducție)

## Venituri / Cheltuieli 2015

■	EXCEDENT AN PRECEDENT	863.114
	T – TOTAL VENITURI	10.924.667
■	CERCETARE ȘTIINȚIFICĂ	10.616.802
	↗ A- Contracte de cercetare	10.506.353
	↗ B-DEP	110.449
■	MICROPRODUCTIE	307.865
	↗ C-Editură	307.865
■	T – TOTAL CHELTUIELI	11.569.473
■	CERCETARE ȘTIINȚIFICĂ	11.284.368
	↗ A-Contracte de cercetare	11.125.260
	↗ B-DEP	159.108
■	MICROPRODUCTIE	285.105
	↗ C-Editură	285.105



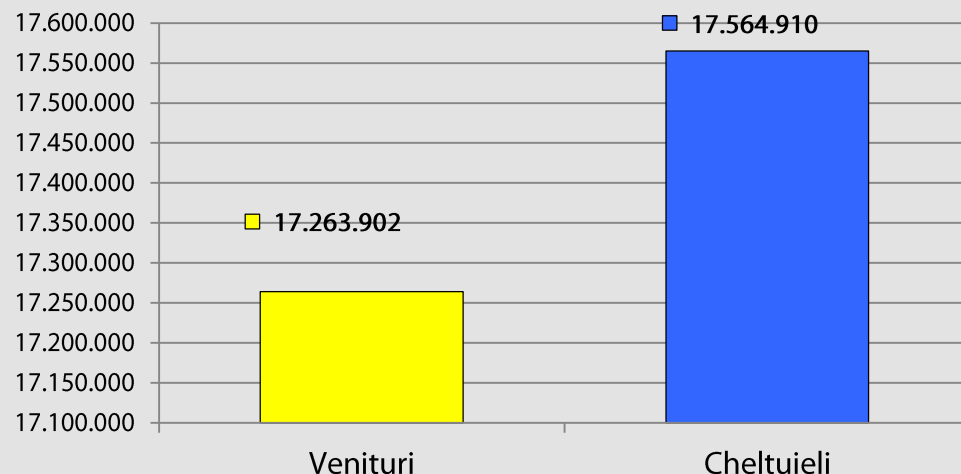
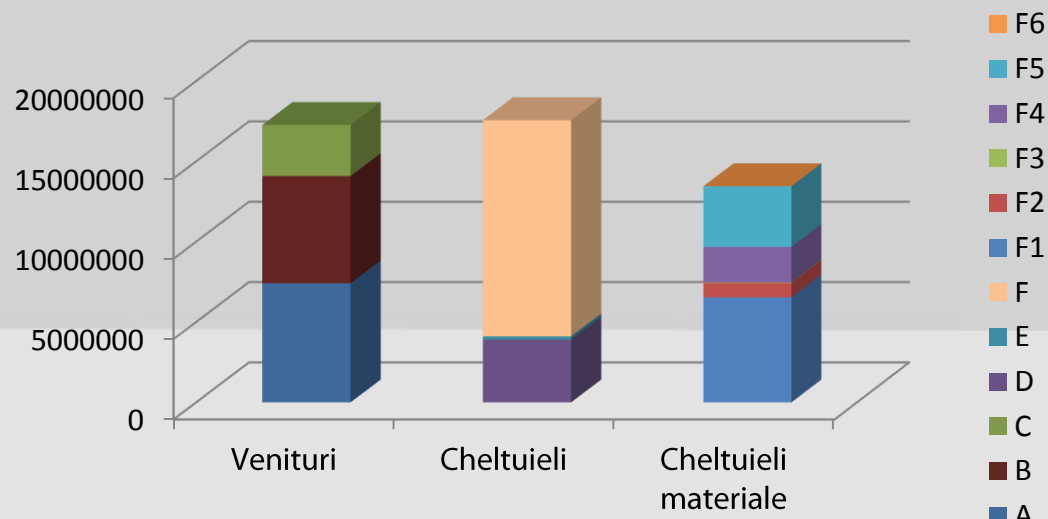
# Venituri și cheltuieli la Serviciul Social (subvenție și venituri proprii social)

VENITURI

	RON
<b>VENITURI</b>	<b>17.263.902</b>
□ A. Subvenție	7.412.987
□ B. Taxe cămine	6.671.440
□ C. Servicii de masa	3.179.475

CHELTUIELI

	RON
<b>CHELTUIELI</b>	<b>17.564.910</b>
□ D. Personal	3.906.468
□ E. Capital	203.879
□ F. Materiale	13.454.563
↘ F1. utilități	6.536.235
↘ F2. obiecte inventar	897.882
↘ F3. rep curente	32.165
↘ F4. hrană	2.209.032
↘ F5. materiale div	3.771.081
↘ F6. furnituri birou	8.168



# Cheltuielile de capital

## A - Lucrări de investiții

- A1-Venituri proprii
- A2-Alocații bugetare
- A3-Fond.ext.neramb.
- A4-Venit.proprii social

RON

2.181.991

1.594.257

587.734

0

0

## B - Dotări

- B1 - Venituri proprii
- B2 - Alocații bugetare
- B3 - Cercetare
- B4 - Social
- B5 - Sponsorizare
- B6 - Fond.ext.neramb.
- B7 - Programe externe

30.901.462

4.231.887

6.003.975

790.919

82.570

0

19.545.716

246.395

## C - Consolidări

0

## D - Reabilitări

- din alocații bugetare
- din venit proprii social
- din venituri proprii

1.335.712

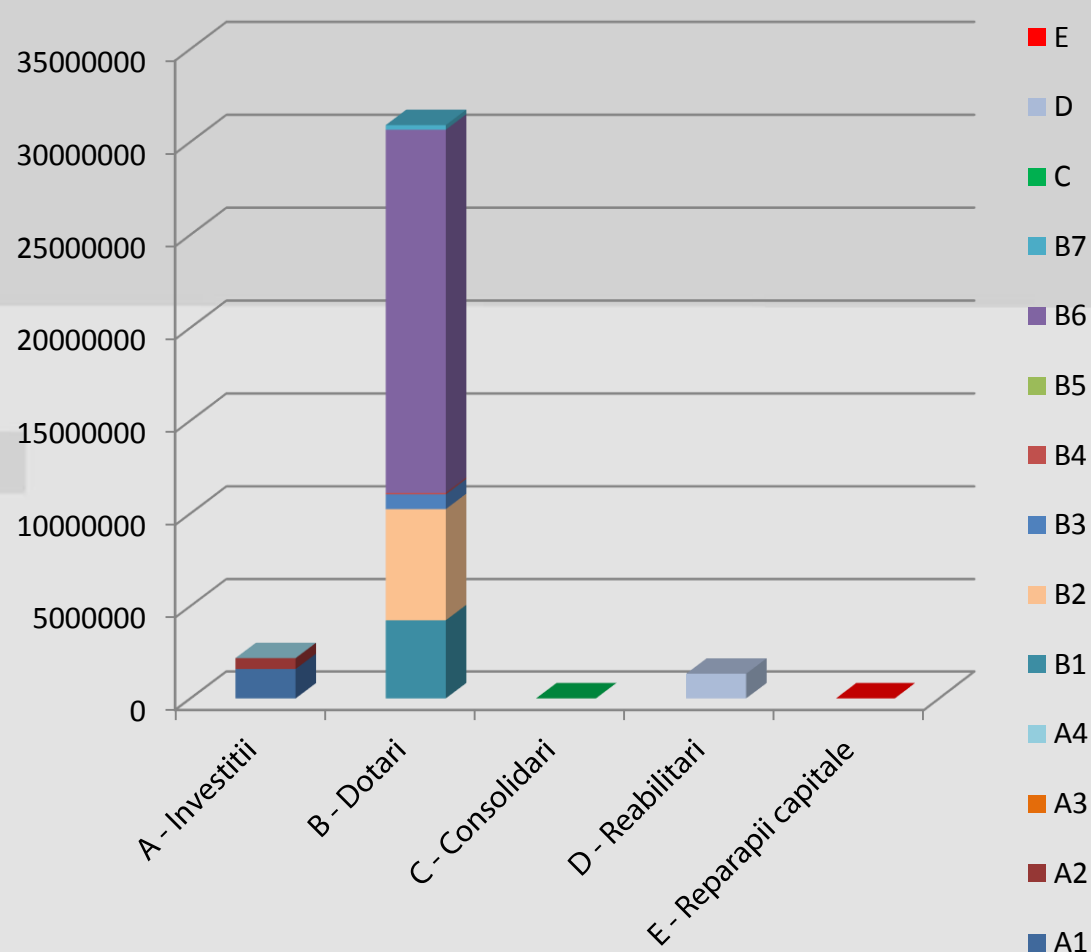
1.313.120

121.309

149.363

## E - Reparații capitale

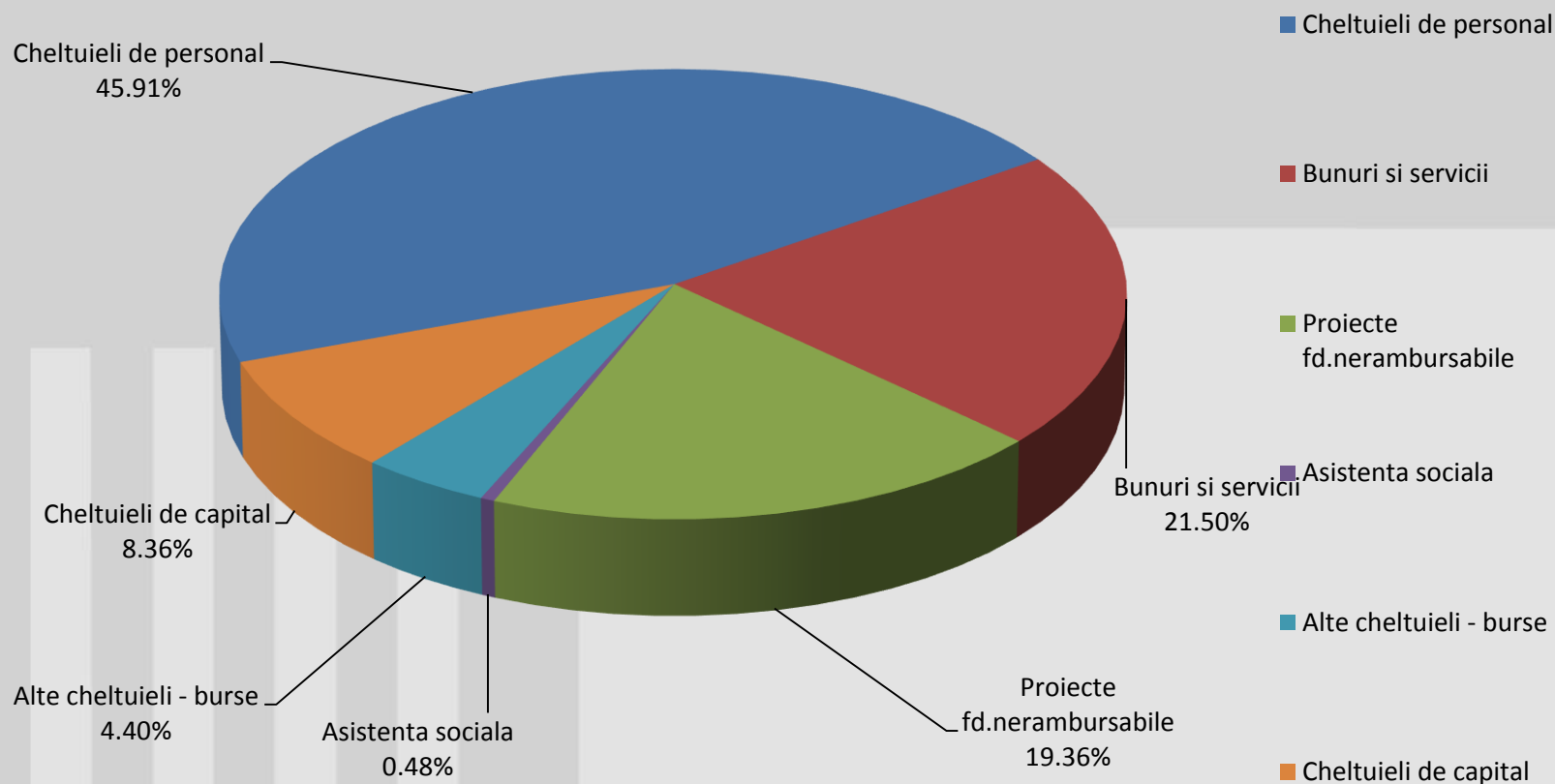
0



# Situație privind plățile efectuate în anul 2015 pe toate sursele de finanțare și pe titluri de cheltuieli

Nr. crt.	Denumire indicator	Plati	% in totalul platilor
1.	Cheltuieli totale de personal din care:	83.067.078	45,91%
	- cheltuieli de personal	66.172.674	36,57%
	-plata sentințe judecatoresti Universitatea Politehnica	16.894.404	9,34%
2.	Bunuri si servicii	38.897.783	21,50%
3.	Proiecte finanțate din fonduri externe nerambursabile	35.024.794	19,36%
4.	Asistență sociala	864.137	0,48%
5.	Alte cheltuieli - burse	7.961.697	4,40%
6.	Cheltuieli de capital	15.121.528	8,36%
	<b>TOTAL</b>	<b>180.937.017</b>	<b>100 %</b>

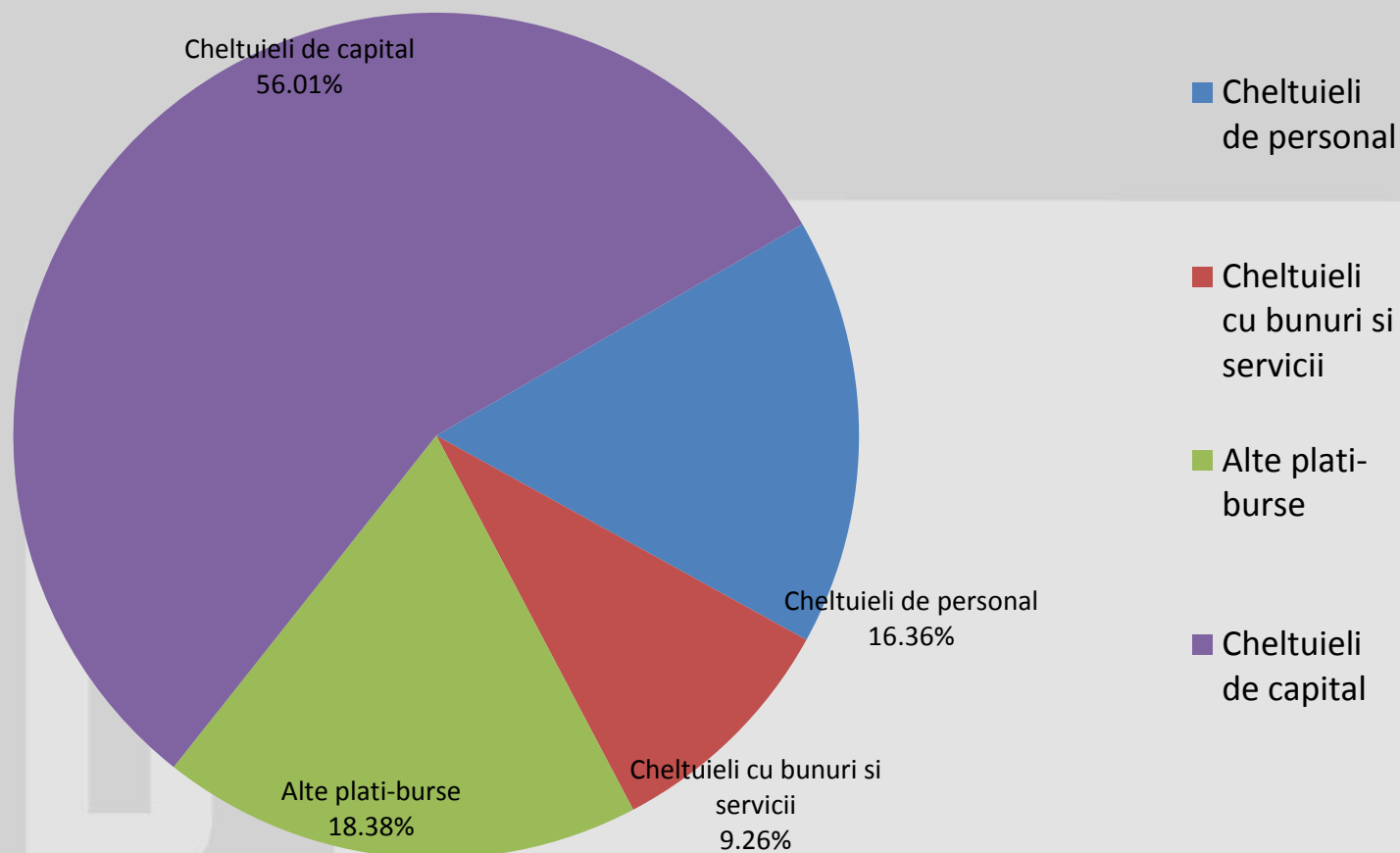
# Situație privind plățile efectuate în anul 2015 pe toate sursele de finanțare și pe titluri de cheltuieli



# Plățile efectuate în anul 2015 din fonduri externe nerambursabile

Nr. crt.	Categoriile de plăți	Plăți efectuate	% în totalul platilor
1.	Plăți de personal	5.709.192	16,36%
2.	Plăți cu bunuri si servicii	3.231.562	9,26%
3.	Alte plăți - burse	6.412.952	18,38%
4.	Plăți de capital	19.545.717	56,00%
	<b>TOTAL</b>	<b>34.899.423</b>	<b>100%</b>

# Situație privind plățile efectuate în anul 2015 din fonduri externe nerambursabile

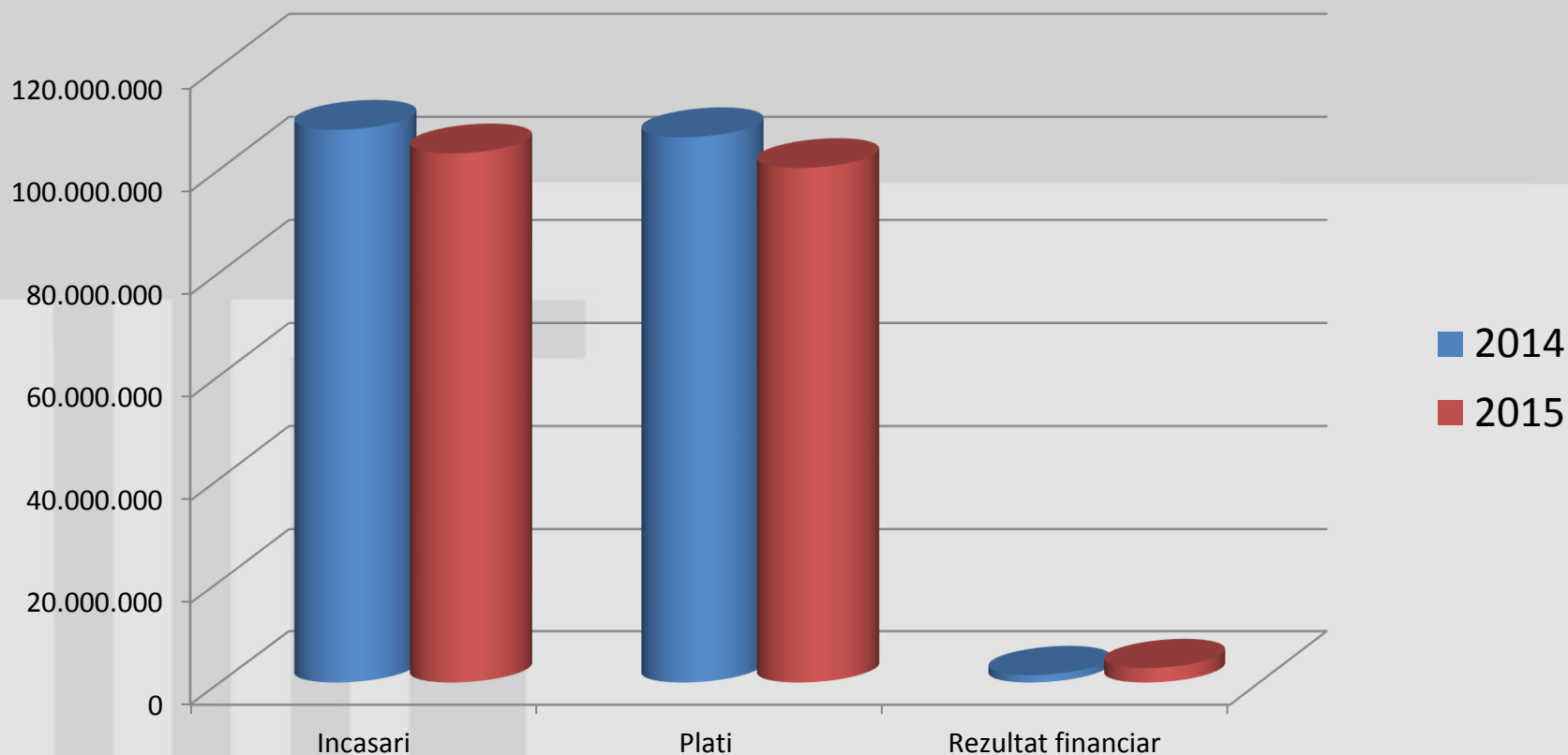




# Situație comparativă cu anul 2014 pentru activitatea de baza conform execuției efective totale de încasari și plăți

Nr. crt.	Denumire indicator	2014	2015
1.	<b>Total încasari , din care :</b>	<b>107.659.874</b>	<b>103.063.317</b>
	Excedent al anului precedent	7.515.104	2.093.227
	Venituri din taxe	7.558.611	8.216.013
	Venituri din finantarea de baza	83.996.536	81.518.254
	Alte venituri	8.388.597	10.860.053
	Venituri din sponsorizare	201.026	375.770
2.	<b>Total plăți , din care :</b>	<b>106.201.911</b>	<b>100.222.065</b>
	Cheltuieli de personal	80.732.847	74.507.589
	Bunuri și servicii	20.511.779	19.209.284
	Asistența sociala	0	38.006
	Alte cheltuieli - burse	657.014	174.888
	Cheltuieli de capital	4.022.129	5.975.506
	Cheltuieli din sponsorizare	278.142	316.792
	<b>REZULTAT FINANCIAR : Încasari-Plăți</b>	<b>1.457.963</b>	<b>2.841.252</b>

# Situație comparativă cu anul 2014 pentru activitatea de baza conform execuției efective totale de încasări și plăți



# Situație privind susținerile pentru derularea proiectelor de fonduri nerambursabile din venituri proprii în anul 2015

Nr. crt.	Denumire proiect	ID proiect	Manager proiect	Valoare împrumut
1	Întreprindere simulata pentru tehnici de lucru în cadrul companiilor tehnologice	ID 56319	Ing. Andone Diana	211.578,04
2	Școala universitară de formare inițială și continuă a personalului didactic și a trainerilor din domeniul specializarilor tehnice și ingineresti	ID 60891	Prof. Vasiu Radu	632.452,98
3	Asigurarea calității în învățământul masteral internaționalizat: dezvoltarea cadrului național în vederea compatibilizării cu spațiului european al învățământului superior	ID 59367	Prof.Stoiciu Dan	352.713,37
4	Insertie activa pe piata muncii prin FORMare profesionala, inovativa in domeniul INGineriei-FORMING	ID 134003	Prof.Draghici George	246.356,30
5	ACTIV pe Piata Muncii : Abilitati si Competente Tehnice pentru integrare si Valorificare pe Piata Muncii	ID 125723	Prof.Bordeasu Ilare	418.924,59
6	Inginerie de Mentenanta pentru ELI-NP	ID 142253	Prof. Ionel Ioana	78.407,68
7	Acronim proiect JCBICS - UDPUT	Huro 1101/074/1.2.1	Prof. Popa Mircea	316.804,38
8	Parteneriat dezvoltat pentru CONSilierea și PRACTIca Studenților în vederea creșterii angajabilității lor-CONPRACTIS	ID 156607	S.I. Dungan Luiza	105.653,58
9	SMART IT	ID 156555	S.I.Istin Codruța	277.521,66
10	Parteneriat interuniversitar pentru excelenta in inginerie-PARTING	ID 137516	Prof.Aldo de Sabata	313.165,38
11	Parteneriat regional si euro-regional pentru tranzitia spre piata muncii prin consiliere pentru cariera si stagii de practica la angajator	ID 132889	Prof.ioana Ionel	178.896,72

# Situație privind susținerile pentru derularea proiectelor de fonduri nerambursabile din venituri proprii în anul 2015

Nr. crt.	Denumire proiect	ID proiect	Manager proiect	Valoare imprumut
12	Cresterea atractivitatii si performantei programelor de formare doctorala si postdoctorala pentru cercetatori in stiinte ingineresti-ATTRACTING	Id 137070	Prof.Toma Dragomir	978.595,04
13	Imbunatatirea calitatii sistemului national de invatamant superior in conformitate cu schimbarile societatii bazate pe cunoastere si cu dinamica pietii muncii	ID 139950	Prof.univ.dr.ing. Viorel-Aurel Serban	322.426,00
14	Burse doctorale si postdoctorale pentru cercetare de excelenta	ID 134378	Prof.Dolga Valer	488.885,76
15	Platforma integrata de cercetare-dezvoltare pentru comportarea constructiilor la actiuni extreme	Id 1827	Prof.Dubina Dan	111.149,57
16	Orientarea programelor de studii pe realitatea economica regionala,validarea acestora de catre actorii ec.si dinamizarea relatiei in tripleta universitate-student-companii pt.invat.sup.tehnic performant	Id 136302	Prof.Lascu Dan	612.032,55
<b>TOTAL :</b>				<b>5.645.563,60</b>