

# FINANCIAR CONTABILITATE



# Bugetul de venituri și cheltuieli anul 2016(1/4)

Nr. crt.	rd.	Denumirea indicatorilor	Cod	Prevederi	Realizat
0	1	2	3	4	5
I.	01	<b>VENITURI</b> din care:		<b>203.545.560</b>	<b>160.010.369</b>
1.	02	<b>Venituri proprii</b> din care: (rd.03 - rd.13)	33.10.00	<b>177.052.891</b>	<b>133.517.700</b>
	03	a) excedent al anului precedent		6.789.527	6.789.527
	04	b) venituri din taxe si activitati de invatamant	33.10.05.01	15.879.000	8.384.140
	05	c) venituri din finanțarea de baza	33.10.05.02	88.951.710	88.951.710
	06	d) venituri din microproducție	33.10.16	2.000.000	256.904
	07	e) venituri din activitatea de camine si cantine:		17.000.000	10.403.445
		- din servicii de masa	33.10.14	5.000.000	3.341.723
		- din regie de camine si cantine	33.10.50	12.000.000	7.061.722
	08	f) venituri din activitatea de cercetare	33.10.20	17.000.000	12.536.250
	09	g)venituri din alte activitati	33.10.08.01	13.000.000	3.917.680
	10	h)venituri din programe externe	33.10.08.02	5.000.000	0
	11	i)venituri din donatii si sponsorizari	37.10.01	1.000.000	334.221
	12	j)venituri din fonduri externe nerambursabile	45.10.50	17.100.000	8.619.211
	13	k)Mecanism SEE	45.08.17	122.181	114.139

# Bugetul de venituri și cheltuieli anul 2016 (2/4)

Nr. crt.	rd.	Denumirea indicatorilor	Cod	Prevederi	Realizat
0	1	2	3	4	5
2.	13	<b>Alocatii de la bugetul de stat</b> pentru:	37.10.50	<b>26.492.669</b>	<b>26.492.669</b>
	14	a) excedent al anului precedent		3.337.197	3.337.197
	15	b) reparatii capitale	37.10.50.01	0	0
	16	c) dotari si alte investitii	33.10.50.03	2.600.000	2.600.000
	17	d) burse	33.10.50.04	9.704.950	9.704.950
	18	e) transport pentru studenti	33.10.50.05	958.400	958.400
	19	f) realizarea obiectivelor de investitii	33.10.50.06	5.400.000	5.400.000
	20	g) subventii pentru cazarea externa	33.10.50.08	0	0
	20	h) subventii pentru achizitii de calculatoare	33.10.50.09	0	0
	21	j) subventii pentru camine si cantine	36.10.50.02	7.829.319	7.829.319

# Bugetul de venituri și cheltuieli anul 2016 (3/4)

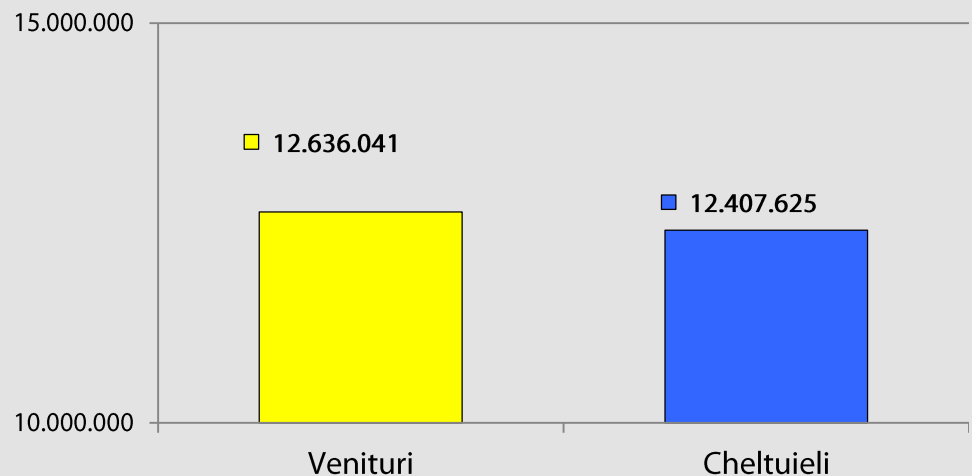
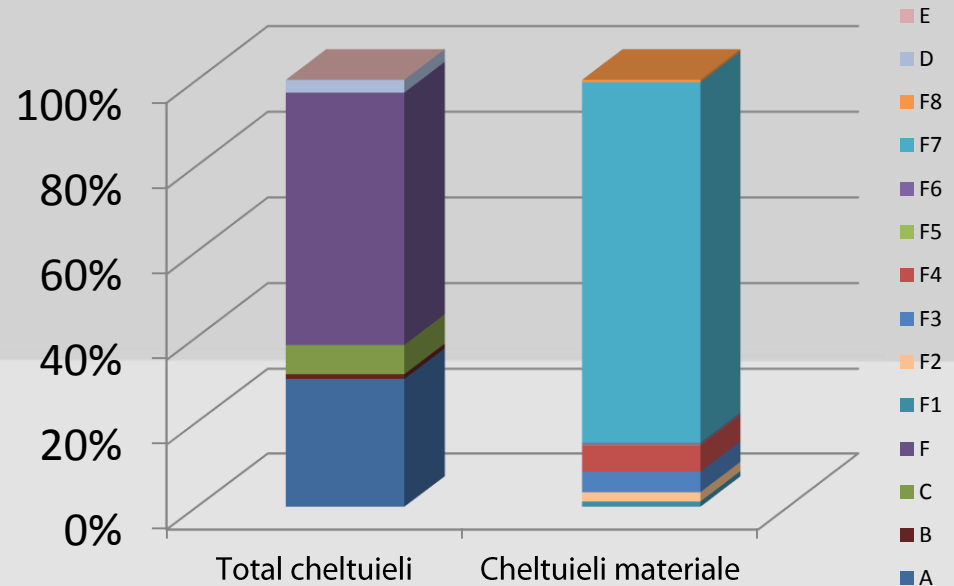
Nr. crt.	rd.	Denumirea indicatorilor	Cod	Prevederi	Realizat
0	1	2	3	4	5
<b>II.</b>	<b>23</b>	<b>CHELTUIELI din care:</b>		<b>212.976.560</b>	<b>154.782.227</b>
<b>1.</b>	<b>24</b>	<b>Cheltuieli pentru activitatea de baza</b>	65.10.06.10	<b>134.435.710</b>	<b>100.992.584</b>
	25	a) cheltuieli din venituri proprii	65.10.06.10.01	45.484.000	12.040.874
	26	b) cheltuieli din finanțarea de baza	65.10.06.10.02	88.951.710	88.951.710
<b>2.</b>	<b>27</b>	<b>Cheltuieli pentru microproducție</b>	65.10.06.13	<b>2.000.000</b>	<b>256.002</b>
<b>3.</b>	<b>28</b>	<b>Cheltuieli pentru cămine si cantine</b>	65.10.06.14	<b>17.200.000</b>	<b>9.920.221</b>
<b>4.</b>	<b>29</b>	<b>Cheltuieli pentru cercetare</b>	65.10.06.11	<b>18.600.00</b>	<b>12.868.030</b>

# Bugetul de venituri și cheltuieli anul 2016 (4/4)

Nr. crt.	rd.	Denumirea indicatorilor	Cod	Prevederi	Realizat
0	1	2	3	4	5
5.	30	<b>Cheltuieli din alocatii bugetare</b>	65.10.06.12	<b>26.492.669</b>	<b>24.456.397</b>
	31	Cheltuieli pentru reparatii capitale	65.10.06.12.01	0	0
	32	Cheltuieli pentru dotari si alte investitii	65.10.06.12.03	2.600.000	2.181.286
	33	Cheltuieli pentru burse	65.10.06.12.04	9.704.950	9.679.034
	34	Cheltuieli pentru transportul studentilor	65.10.06.12.05	958.400	936.391
	35	Cheltuieli pentru obiective de investitii	65.10.06.12.06	5.400.000	3.830.367
	36	Cheltuieli pentru cazarea externa	65.10.06.12.08	0	0
	37	Cheltuieli pentru achizitia de calculatoare	65.10.06.12.09	0	0
	38	Cheltuieli din subventii pentru camine si cantine	65.10.06.12.02	7.829.319	7.829.319
6.	39	<b>Cheltuieli din fonduri externe nerambursabile</b>	65.10.06.12.09	<b>12.364.000</b>	<b>5.802.958</b>
	40	<b>Cheltuieli din mecanism financiar norvegian SEE</b>	65.10.06.15	<b>122.181</b>	<b>119.284</b>
7.	41	<b>Cheltuieli din sponsorizare</b>	65.10.06.37	<b>1.762.000</b>	<b>366.751</b>

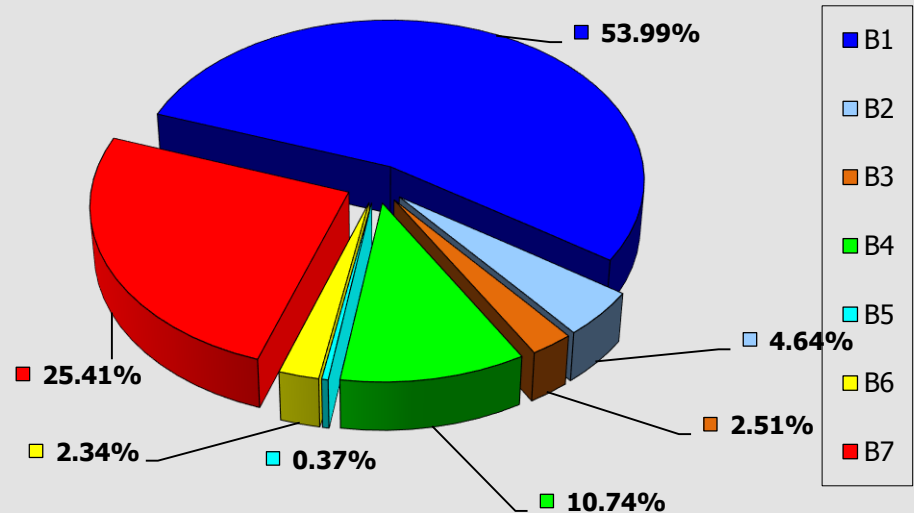
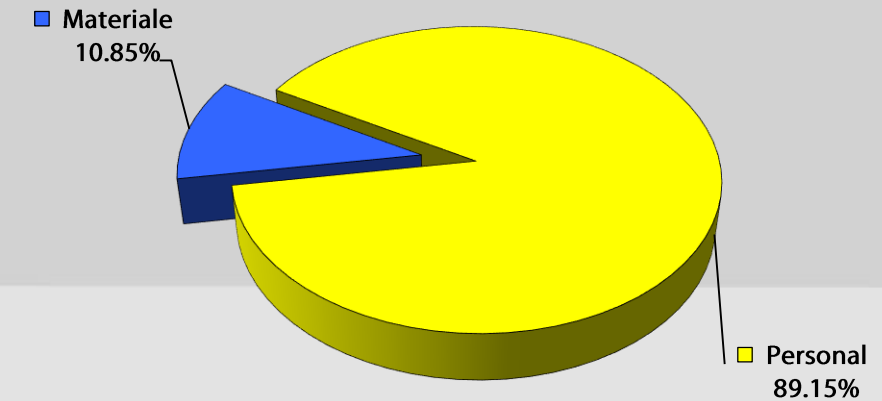
# Structura cheltuielilor din venituri din activități proprii

	RON
VENITURI:	12.636.041
EXCEDENT AN PRECEDENT	2.516.218
CHELTUIELI:	12.407.625
✓ A. Personal	3.743.622
✓ B. Burse sociale	137.128
✓ C. Capital	850.613
✓ D. Sponsorizări	366.751
✓ E. Ajutoare sociale	917
✓ F. Materiale:	7.308.594
➤ F1. utilități	89.691
➤ F2. obiecte inventar	160.629
➤ F3. reparații curente	354.484
➤ F4. alte cheltuieli	458.511
➤ F5. publicații	7.534
➤ F6. furnituri birou	27.515
➤ F7. mat serv diverse	6.171.197
➤ F8. mat curatenie	39.033



# Structura cheltuielilor din veniturile proprii bugetare (finanțarea de bază)

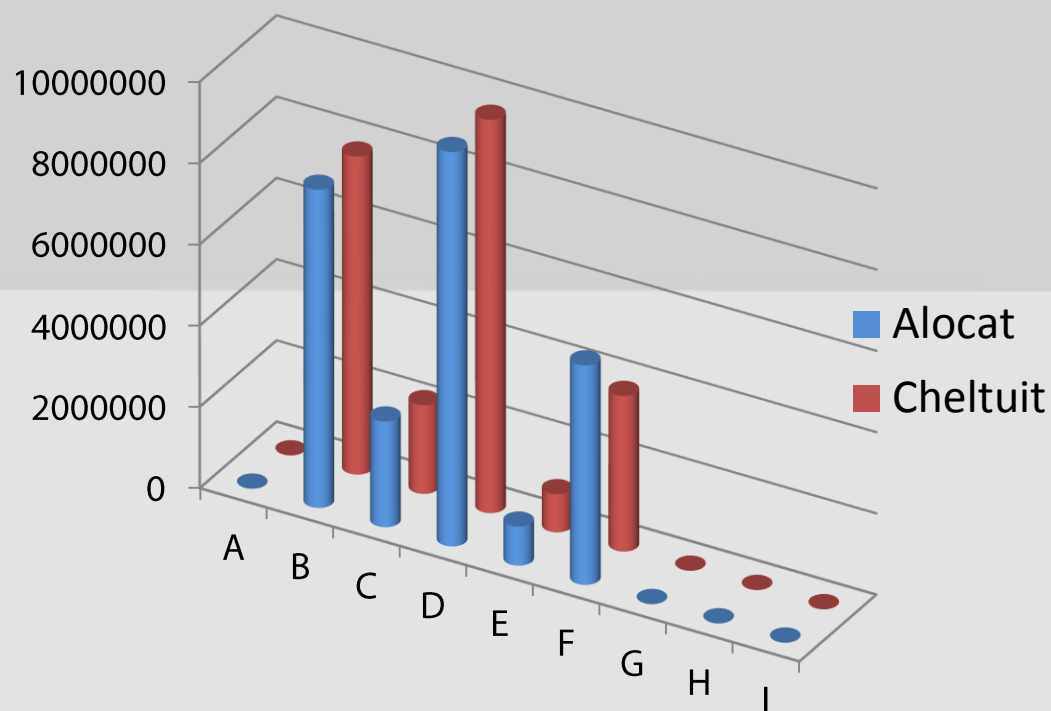
	RON
<b>TOTAL ALOCAT</b>	
- Alocății bugetare	88.951.710
- excedent an precedent	53.113
<b>CHELTUIELI :</b>	<b>88.951.710</b>
A - Personal :	79.302.256
B - Materiale :	9.649.454
B1 - utilități	5.209.324
B2 - obiecte inventar	447.718
B3 - reparații curente	242.454
B4 - alte cheltuieli	1.036.276
B5 - publicații	36.135
B6 - furnituri birou	225.871
B7 - mater servicii	2.451.676



# Structura cheltuielilor din alocațiile bugetare complementare

RON

A – Reparații capitale	A:	0
	C:	0
B – Subvenții cămine	A:	7.829.319
	C:	7.829.319
C – Dotări și alte investiții (consolidări reabilitări)	A:	2.600.000
	C:	2.181.286
D – Burse	A:	9.704.950
	C:	9.679.034
E – Protecție socială stud	A:	958.400
	C:	936.391
F – Investiții CM	A:	5.400.000
	C:	3.830.367
G – Excedent al anului precedent		3.337.197
H – Subvenții pentru cazarea externă a studenților	A:	0
	C:	0
I – Subvenții pentru achiziția de calculatoare	A:	0
	C:	0



**TOTAL Alocat 26.492.669**

**TOTAL Cheltuit 24.456.397**



# Venituri și cheltuieli din finanțarea de bază și veniturile proprii extrabugetare (fără veniturile din cercetare microproducție social)

RON

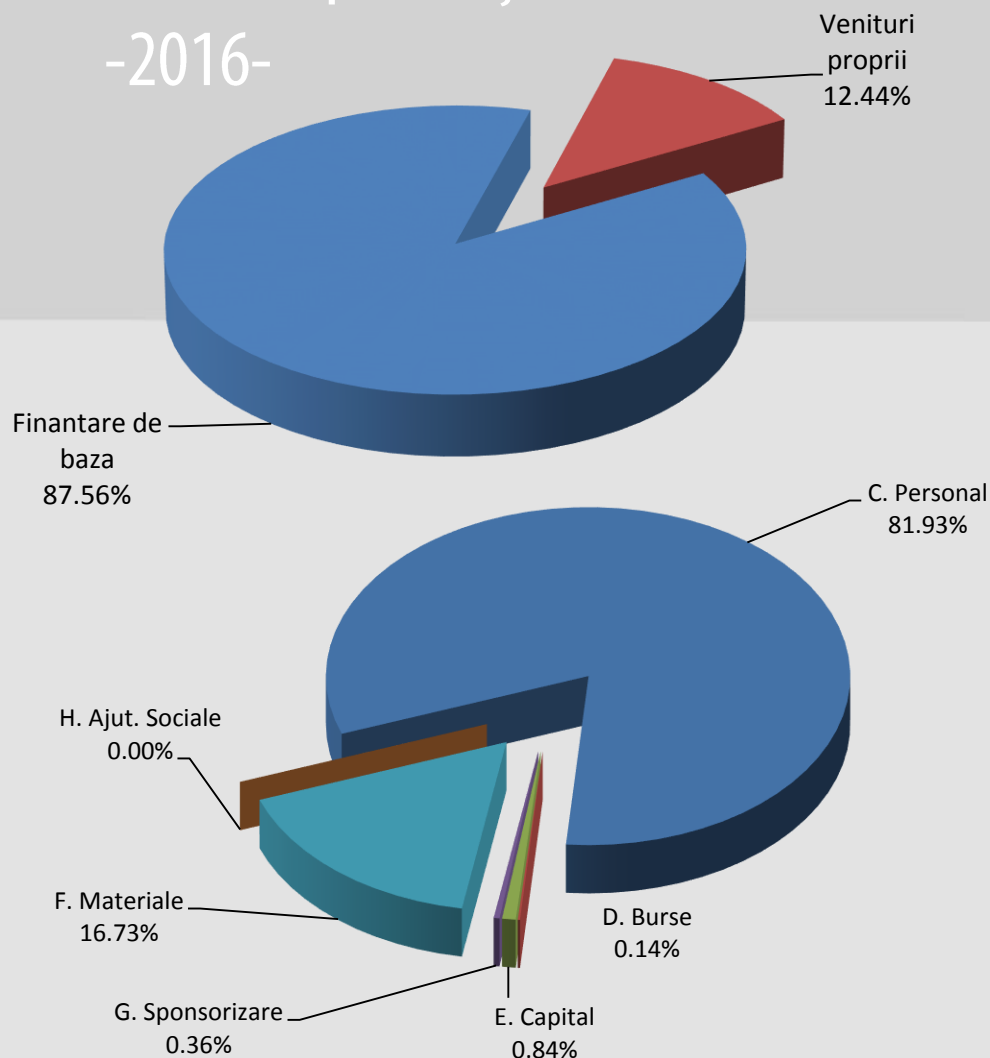
-2016-

## VENITURI

■ Excedent an precedent	2.569.331
■ A. finanțare de bază	88.951.710
■ B. venituri proprii	12.636.041
<b>TOTAL</b>	<b>101.587.751</b>

## CHELTUIELI

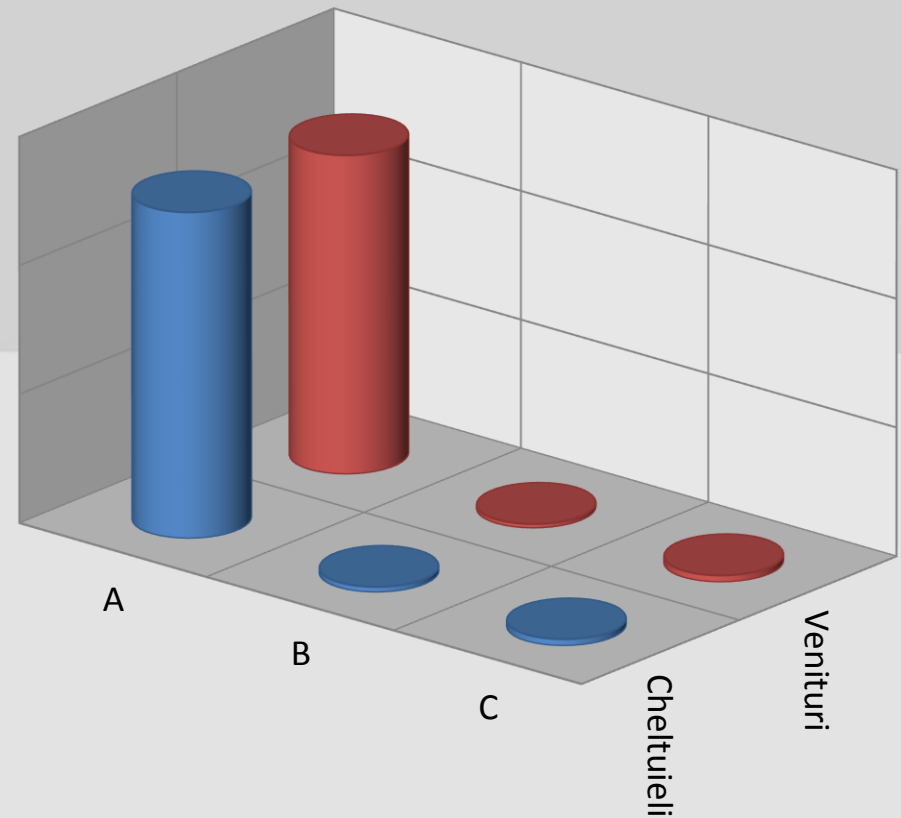
■ C. personal	83.045.878
■ D. burse	137.128
■ E. capital	850.613
■ F. materiale	16.958.048
■ G. sponsorizare	366.751
■ H. Ajutoare sociale	917
<b>TOTAL</b>	<b>101.359.335</b>



# Activități autofinanțate (cercetare + microproducție)

## Venituri / Cheltuieli 2016

■	EXCEDENT AN PRECEDENT	1.746.008
■	T – TOTAL VENITURI	12.793.154
■	CERCETARE ȘTIINȚIFICĂ	12.536.250
➤	A- Contracte de cercetare	12.380.212
➤	B-CEP	156.038
■	MICROPRODUCTIE	256.904
➤	C-Editură	256.904
■	T – TOTAL CHELTUIELI	13.124.032
■	CERCETARE ȘTIINȚIFICĂ	12.868.030
➤	A-Contracte de cercetare	12.659.989
➤	B-CEP	208.041
■	MICROPRODUCTIE	256.002
➤	C-Editură	256.002



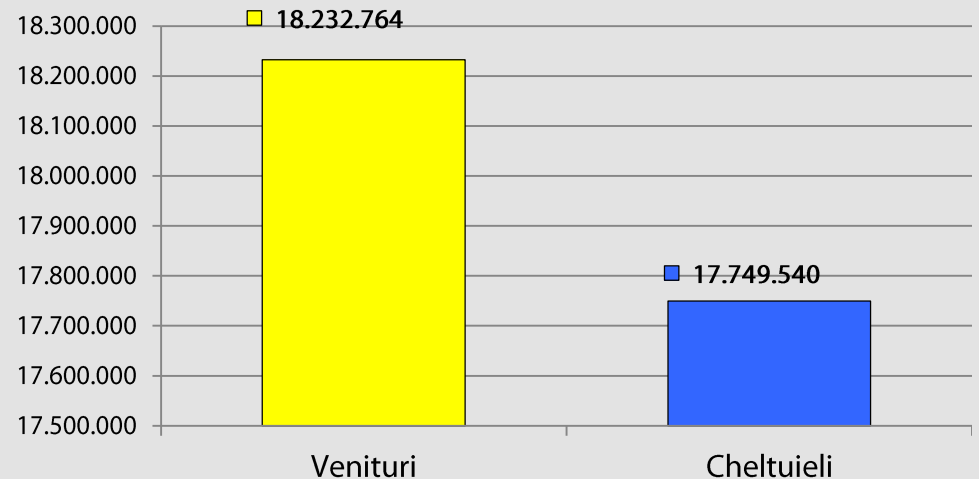
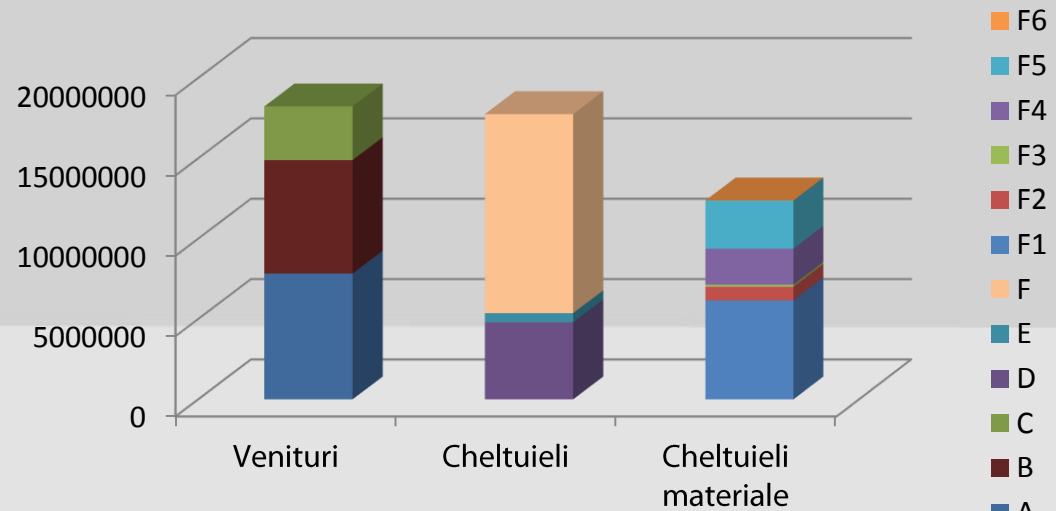
# Venituri și cheltuieli la Serviciul Social (subvenție și venituri proprii social)

## VENITURI

	RON
<b>A. Subvenție</b>	<b>7.829.319</b>
<b>B. Taxe cămine</b>	<b>7.061.722</b>
<b>C. Servicii de masa</b>	<b>3.341.723</b>
<b>Total</b>	<b>18.232.764</b>

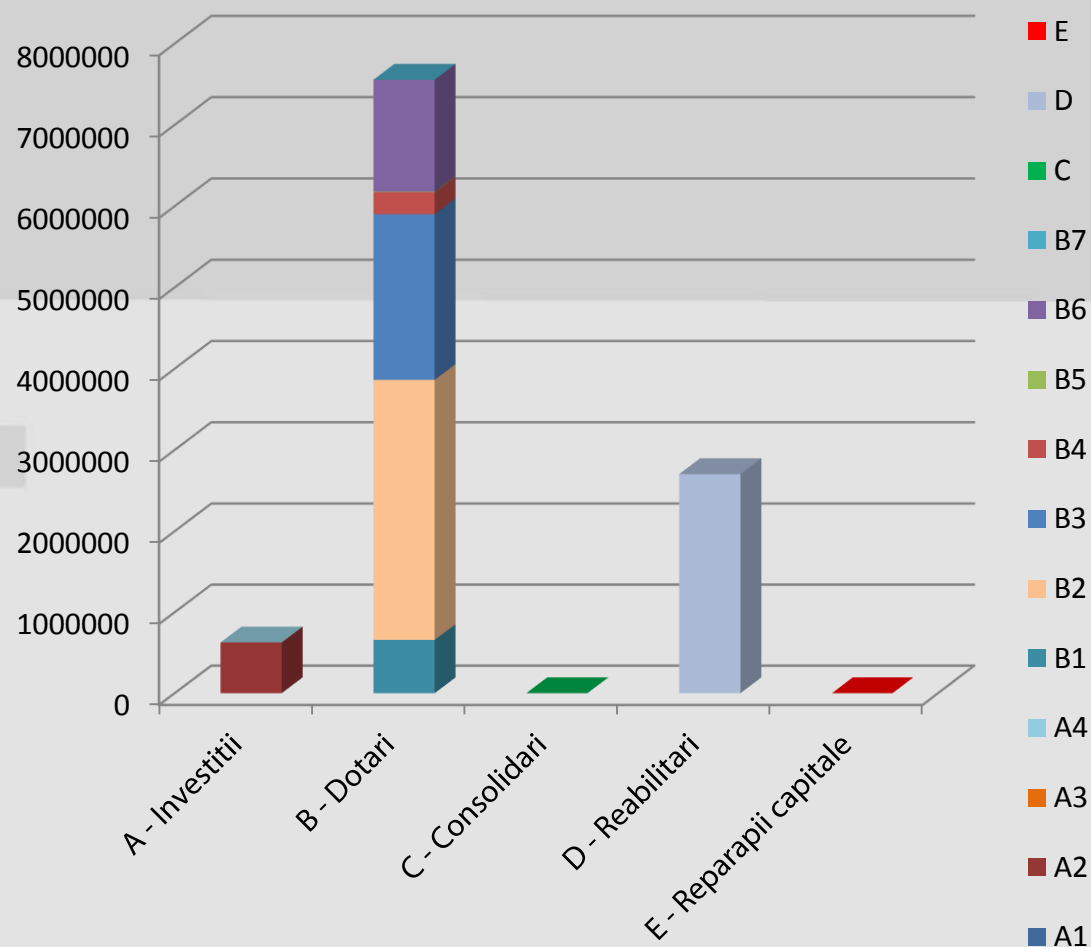
## CHELTUIELI

	RON
<b>D. Personal</b>	<b>4.795.700</b>
<b>E. Capital</b>	<b>572.853</b>
<b>F. Materiale</b>	<b>12.380.987</b>
↕ F1. utilități	6.162.450
↕ F2. obiecte inventar	844.396
↕ F3. rep curente	127.665
↕ F4. hrană	2.242.710
↕ F5. materiale div	2.989.731
↕ F6. furnituri birou	14.035
<b>Total</b>	<b>17.749.540</b>



# Cheltuielile de capital

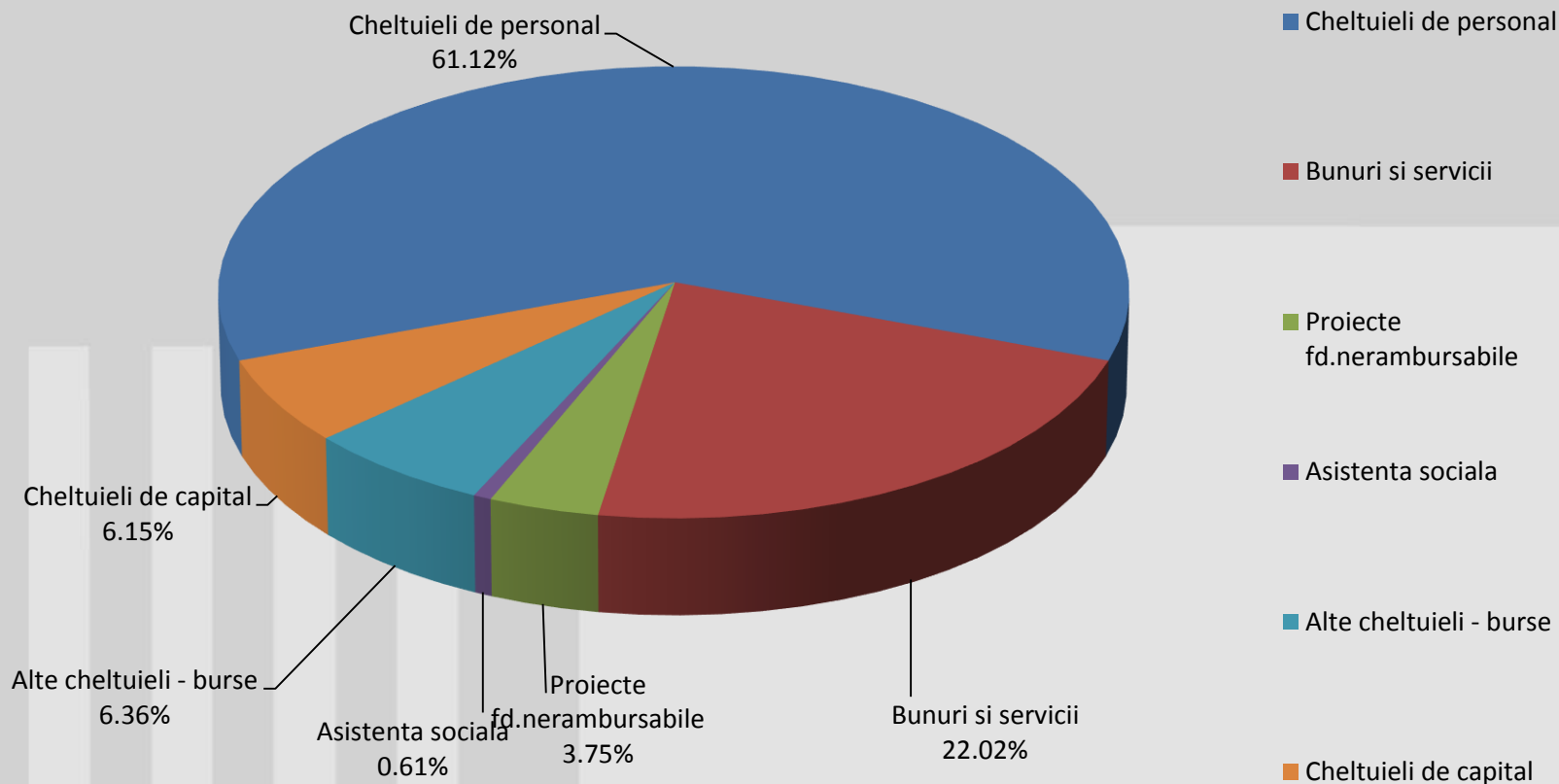
	RON
<b>A – Lucrări de investiții</b>	<b>626.274</b>
A1-Venituri proprii	0
A2-Alocații bugetare	626.274
A3-Fond.ext.neramb.	0
A4-Venit.proprii social	0
<b>B – Dotări</b>	<b>7.555.017</b>
B1 - Venituri proprii	657.584
B2 - Alocații bugetare	3.204.092
B3 – Cercetare	2.038.912
B4 – Social	271.304
B5 – Sponsorizare	5.244
B6 – Fond.ext.neramb.	1.377.881
B7 – Programe externe	0
<b>C – Consolidări</b>	<b>0</b>
<b>D – Reabilitări</b>	<b>2.702.551</b>
-din alocatii bugetare	2.181.286
-din venit proprii social	301.549
-din venituri proprii	219.716
<b>E – Reparații capitale</b>	<b>0</b>



# Situație privind plățile efectuate în anul 2016 pe toate sursele de finanțare și pe titluri de cheltuieli

Nr. crt.	Denumire indicator	Plati	% in totalul platilor
1	Cheltuieli totale de personal din care:	94.528.053	61,12%
	- cheltuieli de personal	87.223.320	56.40%
	- plata sentințe judecatoresti Universitatea Politehnica	887.555	0.57%
	- plata Legea 85/2016 Universitatea Politehnica	6.417.178	4.15%
2	Bunuri și servicii	34.056.780	22.02%
3.	Proiecte finanțate din fonduri externe nerambursabile	5.802.958	3,75%
4.	Asistență sociala	941.108	0,61%
5.	Alte cheltuieli - burse	9.832.881	6,36%
6.	Cheltuieli de capital	9.505.961	6,15%
	<b>TOTAL</b>	<b>154.662.943</b>	<b>100%</b>

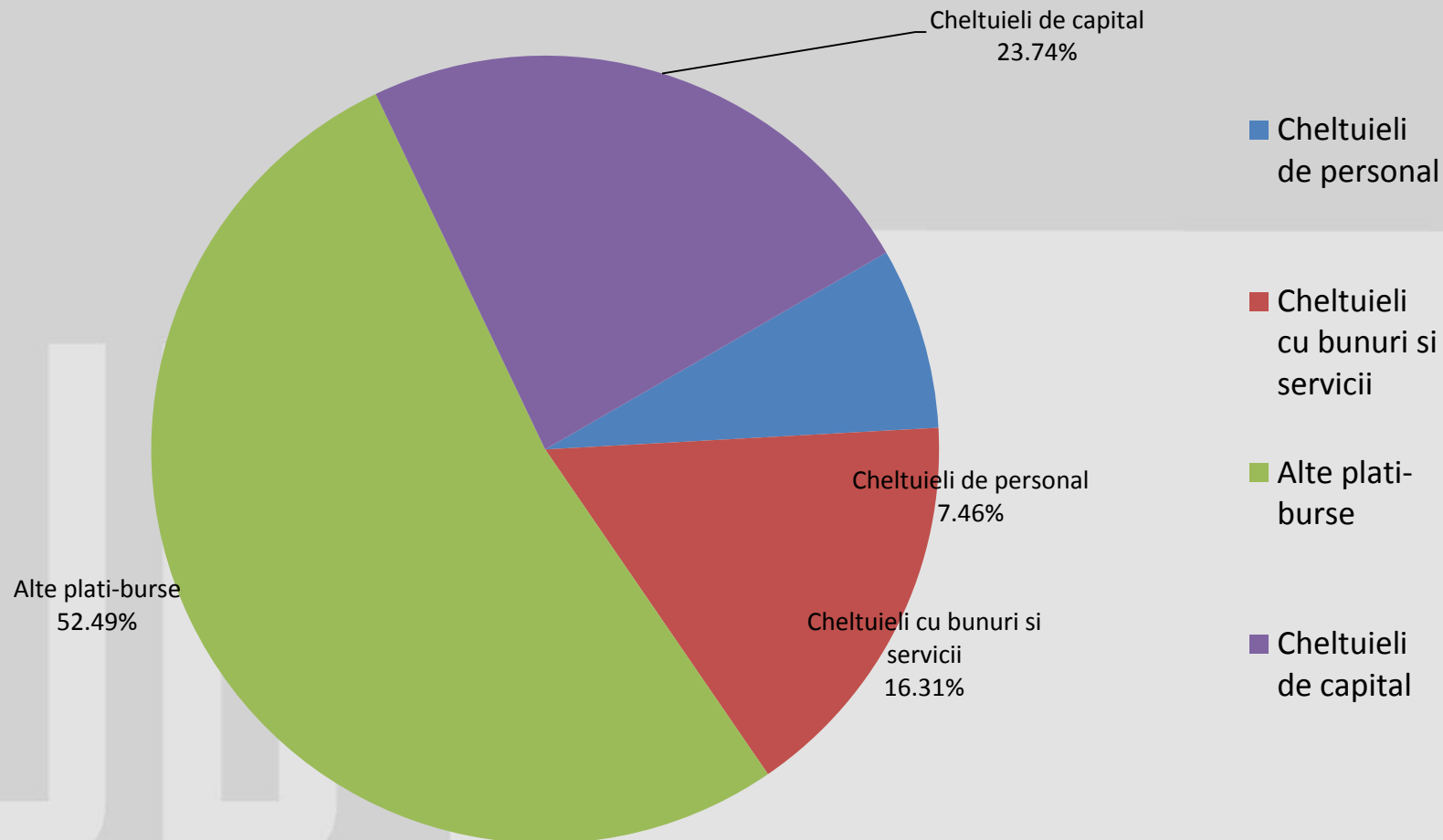
# Situație privind plățile efectuate în anul 2016 pe toate sursele de finanțare și pe titluri de cheltuieli



# Plățile efectuate în anul 2016 din fonduri externe nerambursabile

Nr. crt.	Categoriile de plăți	Plăți efectuate	% în totalul platilor
1.	Plăți de personal	432.652	7,46 %
2.	Plăți cu bunuri si servicii	946.296	16,31 %
3.	Alte plăți - burse	3.046.129	52,49 %
4.	Plăți de capital	1.377.881	23,74 %
	<b>TOTAL</b>	<b>5.802.958</b>	<b>100%</b>

# Situație privind plățile efectuate în anul 2016 din fonduri externe nerambursabile

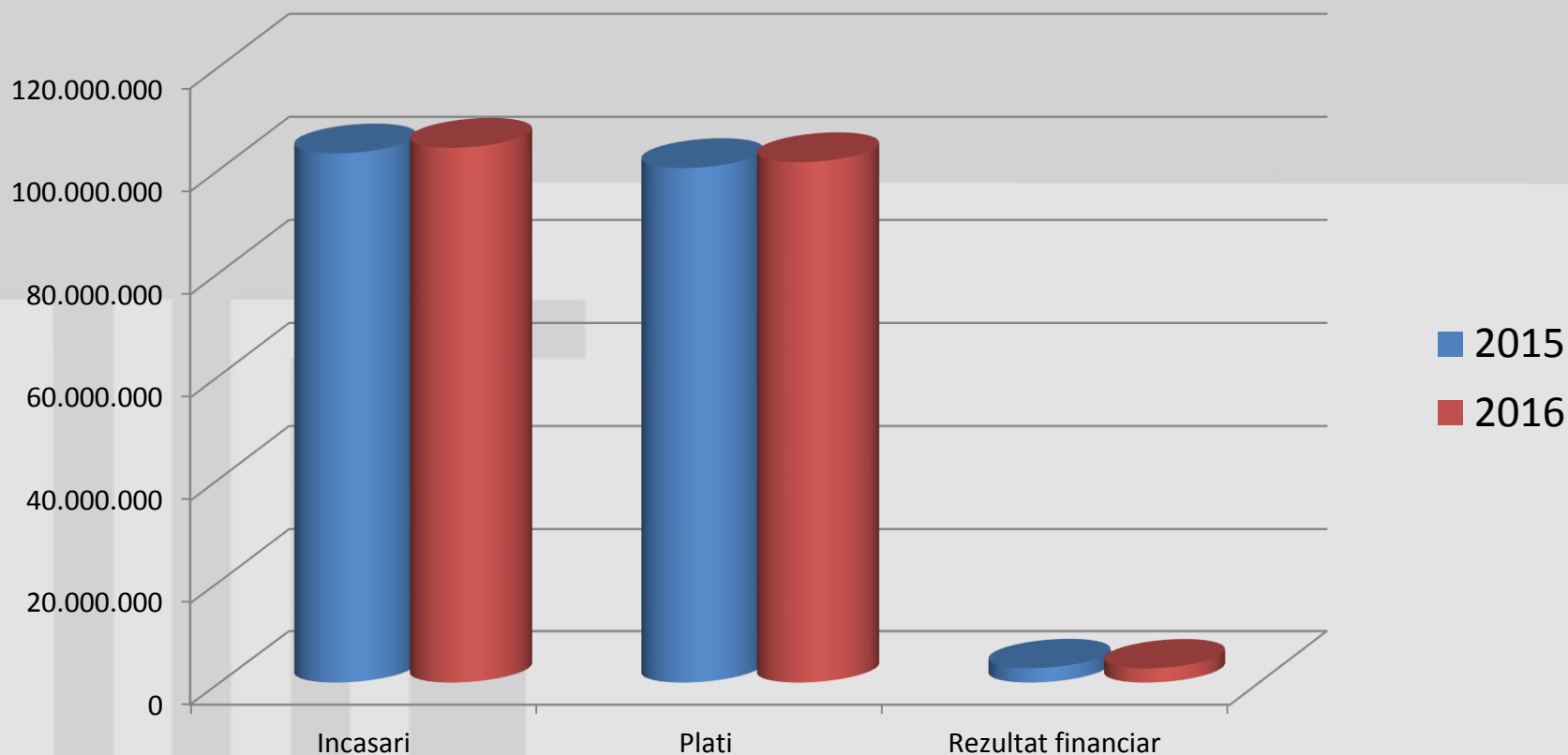




# Situație comparativă cu anul 2015 pentru activitatea de baza conform execuției efective totale de încasari și plăți

Nr. crt.	Denumire indicator	2015	2016
<b>1.</b>	<b>Total încasari , din care :</b>	<b>103.063.317</b>	<b>104.157.082</b>
	Excedent al anului precedent	2.093.227	2.569.331
	Venituri din taxe	8.216.013	8.384.140
	Venituri din finantarea de baza	81.518.254	88.951.710
	Alte venituri	10.860.053	3.917.680
	Venituri din sponsorizare	375.770	334.221
<b>2.</b>	<b>Total plăți , din care :</b>	<b>100.222.065</b>	<b>101.359.335</b>
	Cheltuieli de personal	74.507.589	83.045.878
	Bunuri și servicii	19.209.284	16.958.048
	Asistența sociala	38.006	917
	Alte cheltuieli - burse	174.888	137.128
	Cheltuieli de capital	5.975.506	850.613
	Cheltuieli din sponsorizare	316.792	366.751
	<b>REZULTAT FINANCIAR : Încasari-Plăți</b>	<b>2.841.252</b>	<b>2.797.747</b>

# Situație comparativă cu anul 2015 pentru activitatea de baza conform execuției efective totale de încasări și plăți



# Situație privind susținerile pentru derularea proiectelor de fonduri nerambursabile din venituri proprii în anul 2016

Nr. crt.	Denumire proiect	ID proiect	Manager proiect	Valoare împrumut
1	Întreprindere simulata pentru tehnici de lucru în cadrul companiilor tehnologice	ID 56319	Ing. Andone Diana	211.578,04
2	Școala universitară de formare inițială și continuă a personalului didactic și a trainerilor din domeniul specializarilor tehnice și ingineresti	ID 60891	Prof. Vasiu Radu	632.452,98
3	Parteneriat dezvoltat pentru CONSilierea și PRACTIca Studenților în vederea creșterii angajabilității lor-CONPRACTIS	ID 156607	S.I. Dungan Luiza	97.994,60
4	SMART IT	ID156555	SI. Istin Codruta	24.995,36
5	Inginerie de Mentenanta pentru ELI-NP	ID 142253	Prof. Ionel Ioana	8.728,62
6	Cresterea atractivitatii si performantei programelor de formare doctorala si postdoctorala pentru cercetatori in stiinte ingineresti-ATTRACTING	ID 137070	Prof. Toma Dragomir	14.916,83
7	Imbunatatirea calitatii sistemului national de invatamant superior in conformitate cu schimbarile societatii bazate pe cunoastere si cu dinamica pietii muncii	ID 139950	Prof.univ.dr.ing. Viorel-Aurel Serban	49.491,00
8	ACTIV pe Piata Muncii :Abilitati si Competente Tehnice pentru integrare si Valorificare pe Piata Muncii	ID 125723	Prof. Bordeasu Ilare	2.456,82
9	Burse doctorale si postdoctorale pentru cercetare de excelenta	ID 134378	Prof. Dolga Valer	19.095,00
10	Orientarea programelor de studii pe realitatea economica regionala,validarea acestora de catre actorii ec.si dinamizarea relatiei in tripleta universitate-student-companii pt.invat.sup.tehnic performant	ID 136302	Prof. Lascu Dan	521.536,35
11	TRANSFRONTALIER MIS-ETC 1328 *	1328	Prof. Craciunescu Corneliu	1.271.127,01
12	Transfrontalier GEROS COD MIS 1414 *	1414	Prof. Tucu Dumitru	342.078,10
	<b>TOTAL:</b>			<b>3.196.450,71</b>
	* Proiecte derulate și susținute în anul 2016			